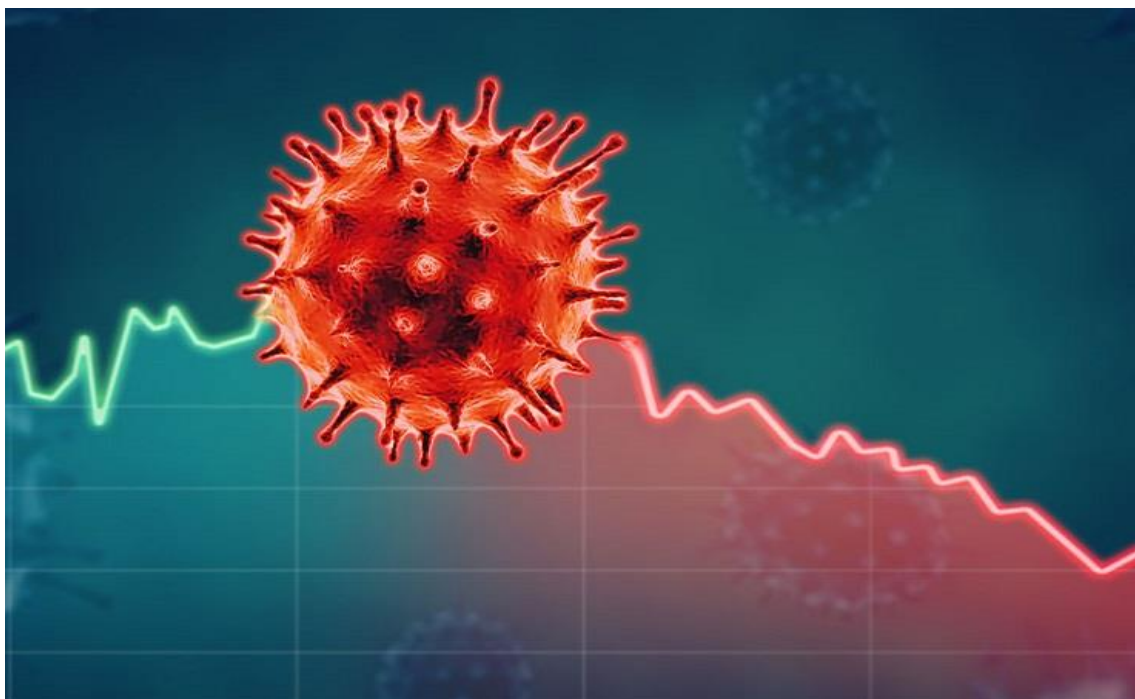




**ΡΟΕΣ ΜΙΣΘΩΤΗΣ ΑΠΑΣΧΟΛΗΣΗΣ
ΣΤΟΝ ΙΔΙΩΤΙΚΟ ΤΟΜΕΑ
ΣΕ ΠΕΡΙΒΑΛΛΟΝ ΚΟΡΩΝΟΪΟΥ**



ΑΥΓΟΥΣΤΟΣ 2021

**ΣΤΟΙΧΕΙΑ ΡΟΩΝ ΜΙΣΘΩΤΗΣ ΑΠΑΣΧΟΛΗΣΗΣ
ΣΤΟΝ ΙΔΙΩΤΙΚΟ ΤΟΜΕΑ ΜΗΝΟΣ ΑΥΓΟΥΣΤΟΥ 2021**

Το Υπουργείο Εργασίας & Κοινωνικών Υποθέσεων δημοσιοποιεί αναλυτικά στοιχεία και συγκριτικούς πίνακες που απεικονίζουν τις ροές μισθωτής απασχόλησης στον ιδιωτικό τομέα, όπως αυτές διαμορφώνονται στην αγορά εργασίας κατά το μήνα **Αύγουστο 2021**. Παρουσιάζονται συγκριτικά στοιχεία με το αντίστοιχο περσινό διάστημα, το ισοζύγιο ροών μισθωτής απασχόλησης στον ιδιωτικό τομέα ανά φύλο και ηλικιακή ομάδα, ανά περιφέρεια και περιφερειακή ενότητα, ανά κωδικό αριθμό οικονομικής δραστηριότητας με τα πέντε (5) υψηλότερα και τα πέντε (5) χαμηλότερα ισοζύγια, ενώ απεικονίζονται και τα επαγγέλματα που εμφανίζουν τα υψηλότερα ισοζύγια προσλήψεων-αποχωρήσεων. Επιπλέον, καταγράφονται οι νέες προσλήψεις ανά είδος σύμβασης εργασίας και οι μετατροπές συμβάσεων εργασίας (από πλήρη απασχόληση σε μερική και εκ περιτροπής), καθώς και τα στοιχεία των επιχειρησιακών συμβάσεων που κατατέθηκαν κατά το μήνα **Αύγουστο 2021**. Τα εν λόγω στοιχεία αντλήθηκαν από το Πληροφοριακό Σύστημα «ΕΡΓΑΝΗ», σύμφωνα και με τα προβλεπόμενα στην Υπουργική Απόφαση υπ' αριθμ. 5072/6 (ΦΕΚ 449Β'/25.02.2013), όπως τροποποιήθηκε και συμπληρώθηκε με τις υπ' αριθμ. 28153/126 (ΦΕΚ 2163Β'/30.08.2013¹) και υπ' αριθμ. 29502/85 (ΦΕΚ 2390Β'/8.9.2014) Υπουργικές Αποφάσεις.

Το Πληροφοριακό Σύστημα «ΕΡΓΑΝΗ» που την **01.03.2021 έκλεισε τον όγδοο χρόνο πλήρους λειτουργίας** -είχε ξεκινήσει την **01.03.2013-** καταγράφει με ηλεκτρονικό τρόπο τις ροές μισθωτής απασχόλησης στον ιδιωτικό τομέα της οικονομίας, αποτυπώνοντας, για πρώτη φορά, σε ζωντανό χρόνο και σε κάθε περιοχή της χώρας κρίσιμα στοιχεία της αγοράς εργασίας, ενώ μέχρι και τον Φεβρουάριο του 2013 η καταγραφή των στοιχείων αυτών γίνονταν χειρόγραφα. Για τους μήνες και τις περιόδους πριν την πλήρη εφαρμογή του Πληροφοριακού Συστήματος «ΕΡΓΑΝΗ» αξιοποιούνται τα σχετικά δεδομένα του Οργανισμού Απασχόλησης Εργατικού Δυναμικού (ΟΑΕΔ). Επιπρόσθετα, παρουσιάζονται μηνιαία στοιχεία που αφορούν στις ροές προσλήψεων-αποχωρήσεων που κατατέθηκαν με χειρόγραφο τρόπο (εκπρόθεσμες υποβολές – ειδικές κατηγορίες επιχειρήσεων) στις περιφερειακές υπηρεσίες του ΟΑΕΔ από 01.08.2021 έως και 31.08.2021 (βλ. πίνακα XV).

Πίνακας Ι

(σε θέσεις εργασίας)	<u>Αύγουστος</u> <u>2021</u>	<u>Αύγουστος</u> <u>2020</u>	<u>Διαφορά</u> (1 - 2)	<u>Α'</u> <u>Οκτάμηνο</u> <u>2021</u>	<u>Α'</u> <u>Οκτάμηνο</u> <u>2020</u>	<u>Διαφορά</u> (3-4)
	(1)	(2)		(3)	(4)	
I. Προσλήψεις	183.068	160.583	22.485	1.465.557	1.317.792	147.765
II. Αποχωρήσεις*	192.943	156.241	36.702	1.200.427	1.202.145	-1.718
A. Καταγγελίες συμβάσεων αορίστου χρόνου και λήξεις συμβάσεων ορισμένου χρόνου	94.163	82.876	11.287	622.582	692.314	-69.732
B. Οικειοθελείς αποχωρήσεις	98.780	73.365	25.415	577.845	509.831	68.014
III. Ισοζύγιο (I-II)	-9.875	4.342	-14.217	265.130	115.647	149.483

***Σημείωση:** Με τον όρο «αποχωρήσεις» ή «απολύσεις» εννοούμε το σύνολο των α) καταγγελιών συμβάσεων αορίστου χρόνου και λήξεων συμβάσεων ορισμένου χρόνου και β) οικειοθελών αποχωρήσεων. Το ισοζύγιο προσλήψεων-αποχωρήσεων αναφέρεται και ως ισοζύγιο προσλήψεων – απολύσεων χάριν απλότητας.

¹ Σύμφωνα με την Απόφαση αυτή, κάθε εργοδότης που απασχολεί εργαζόμενο με σχέση εξαρτημένης εργασίας ιδιωτικού δικαίου υποχρεούται να υποβάλει ηλεκτρονικά στο ΠΣ «ΕΡΓΑΝΗ» τα αναφερόμενα στην ΥΑ έντυπα.

Όπως απεικονίζεται στον Πίνακα I, και προκύπτει από τα αποτελέσματα του Πληροφοριακού Συστήματος «ΕΡΓΑΝΗ», κατά το μήνα **Αύγουστο 2021** καταγράφεται **μείωση της μισθωτής απασχόλησης** στον ιδιωτικό τομέα, καθώς προκύπτει **αρνητικό ισοζύγιο προσλήψεων – αποχωρήσεων κατά 9.875 θέσεων εργασίας**.

Συγκεκριμένα, σύμφωνα με τα στοιχεία των ροών μισθωτής απασχόλησης του **Αυγούστου 2021**, οι αναγγελίες πρόσληψης ανήλθαν σε **183.068**, ενώ οι αποχωρήσεις σε **192.943**. Από τις **192.943** συνολικά αποχωρήσεις, οι **98.780** προήλθαν από οικειοθελείς αποχωρήσεις και οι **94.163** από καταγγελίες συμβάσεων αορίστου χρόνου ή λήξεις συμβάσεων ορισμένου χρόνου.

Από τη σύγκριση των στοιχείων των δύο μηνών, Αύγουστος 2021 και Αύγουστος 2020, προκύπτει μειωμένη επίδοση κατά **14.217** λιγότερων θέσεων εργασίας για τον Αύγουστο 2021 (αρνητικό ισοζύγιο **9.875** θέσεων εργασίας) έναντι θετικού ισοζυγίου (4.342) τον Αύγουστο του 2020.

Αθροιστικά για την περίοδο **Ιανουάριος – Αύγουστος 2021**, οι αναγγελίες προσλήψεων ανήλθαν στις **1.465.557** θέσεις εργασίας και οι αποχωρήσεις έφτασαν τις **1.200.427**, εκ των οποίων οι **622.582** ήταν αποτέλεσμα καταγγελιών συμβάσεων αορίστου χρόνου ή λήξεων συμβάσεων ορισμένου χρόνου και οι **577.845** οικειοθελείς αποχωρήσεις.

Έτσι, **το ισοζύγιο των ροών μισθωτής απασχόλησης του πρώτου οκταμήνου του έτους 2021 είναι θετικό και διαμορφώνεται στις 265.130 νέες θέσεις εργασίας**.

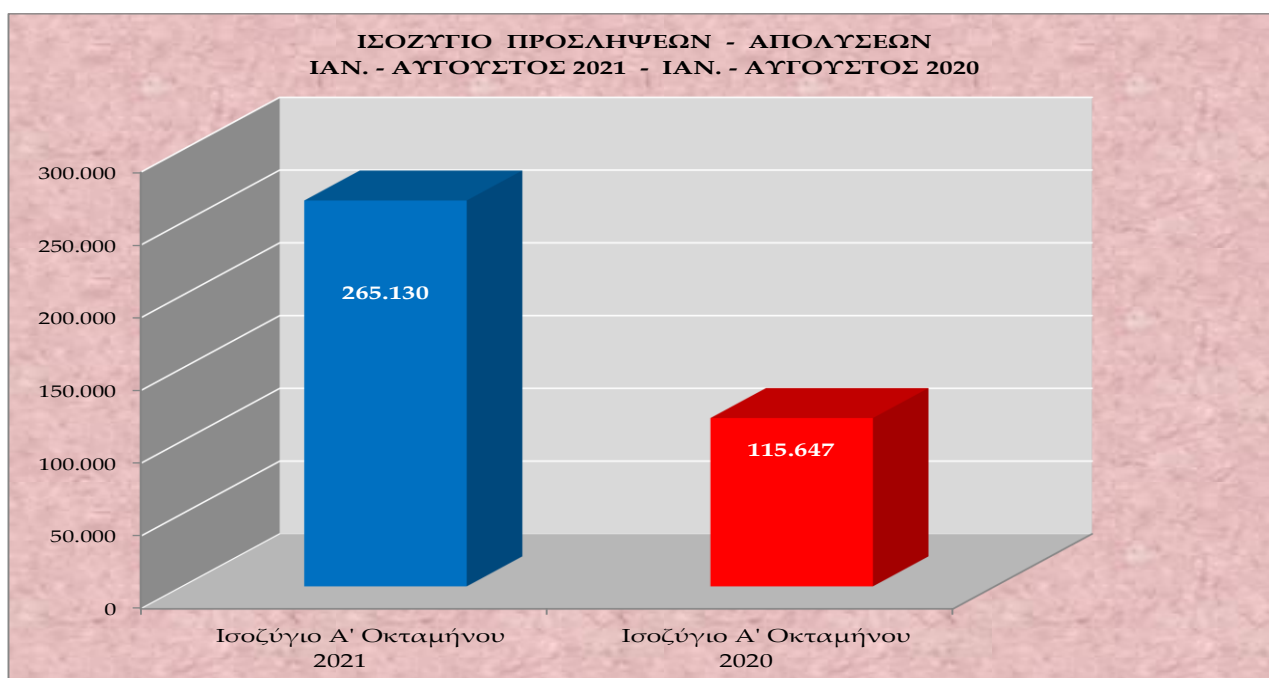
Επίσης να επισημάνουμε ότι παράλληλα με τις ηλεκτρονικές υποβολές εντύπων προσλήψεων – απολύσεων μέσω του Πληροφοριακού Συστήματος «ΕΡΓΑΝΗ» υπάρχει και ένα ιδιαίτερα μικρό ποσοστό επιχειρήσεων που προέβησαν αναγκαστικά σε χειρόγραφες υποβολές εντύπων στις περιφερειακές υπηρεσίες του ΟΑΕΔ, λόγω είτε περιπτώσεων εκπρόθεσμων υποβολών, στις οποίες επιβάλλονται και τα προβλεπόμενα πρόστιμα, είτε ειδικών ελάχιστων περιπτώσεων επιχειρήσεων που αδυνατούν να υποβάλλουν τα στοιχεία ηλεκτρονικά. Το ισοζύγιο ροών μισθωτής απασχόλησης για αυτές τις συγκεκριμένες κατηγορίες επιχειρήσεων για το διάστημα από 01.08.2021 έως και 31.08.2021, σύμφωνα με τα στοιχεία του ΟΑΕΔ, διαμορφώνεται σε **299** απώλειες θέσεων εργασίας (βλ. πίνακα XV).

Πίνακας II

(σε νέες θέσεις εργασίας)	Ισοζύγιο Ροών Αυγούστου	Ισοζύγιο Ροών Ιανουαρίου - Αυγούστου
2001	-6.932	73.020
2002	17.170	116.338
2003	-5.999	77.148
2004	5.114	117.961
2005	-5.458	74.039
2006	-12.426	87.108
2007	-15.264	75.266
2008	-14.361	102.409
2009	-10.765	24.944
2010	-12.130	49.934
2011	-8.237	22.453
2012	-2.178	31.262
2013	10.969	102.580
2014	1.311	190.883
2015	-441	186.024
2016	-16.128	237.817
2017	-14.402	248.743
2018	-7.748	281.813
2019	3.111	284.886
2020	4.342	115.647
2021	-9.875	265.130

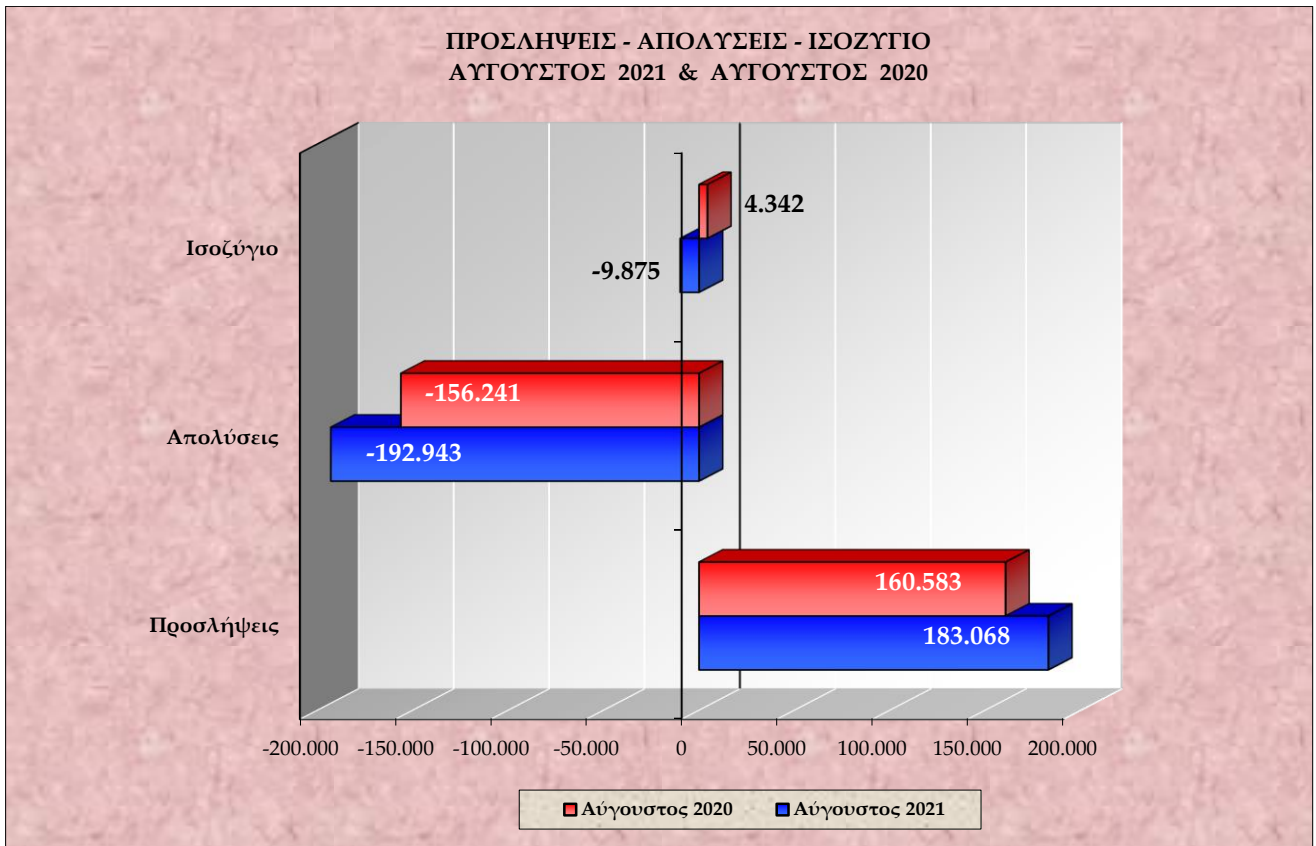
Στον πίνακα II καταγράφονται τα ισοζύγια ροών μισθωτής απασχόλησης μηνός Αυγούστου, καθώς επίσης και τα ισοζύγια ροών μισθωτής απασχόλησης κατά το πρώτο οκτάμηνο κάθε έτους, για την περίοδο 2001 – 2021, με βάση και τα σχετικά στοιχεία από τον ΟΑΕΔ για την περίοδο πριν την εφαρμογή του πληροφοριακού συστήματος «ΕΡΓΑΝΗ».

Διάγραμμα I



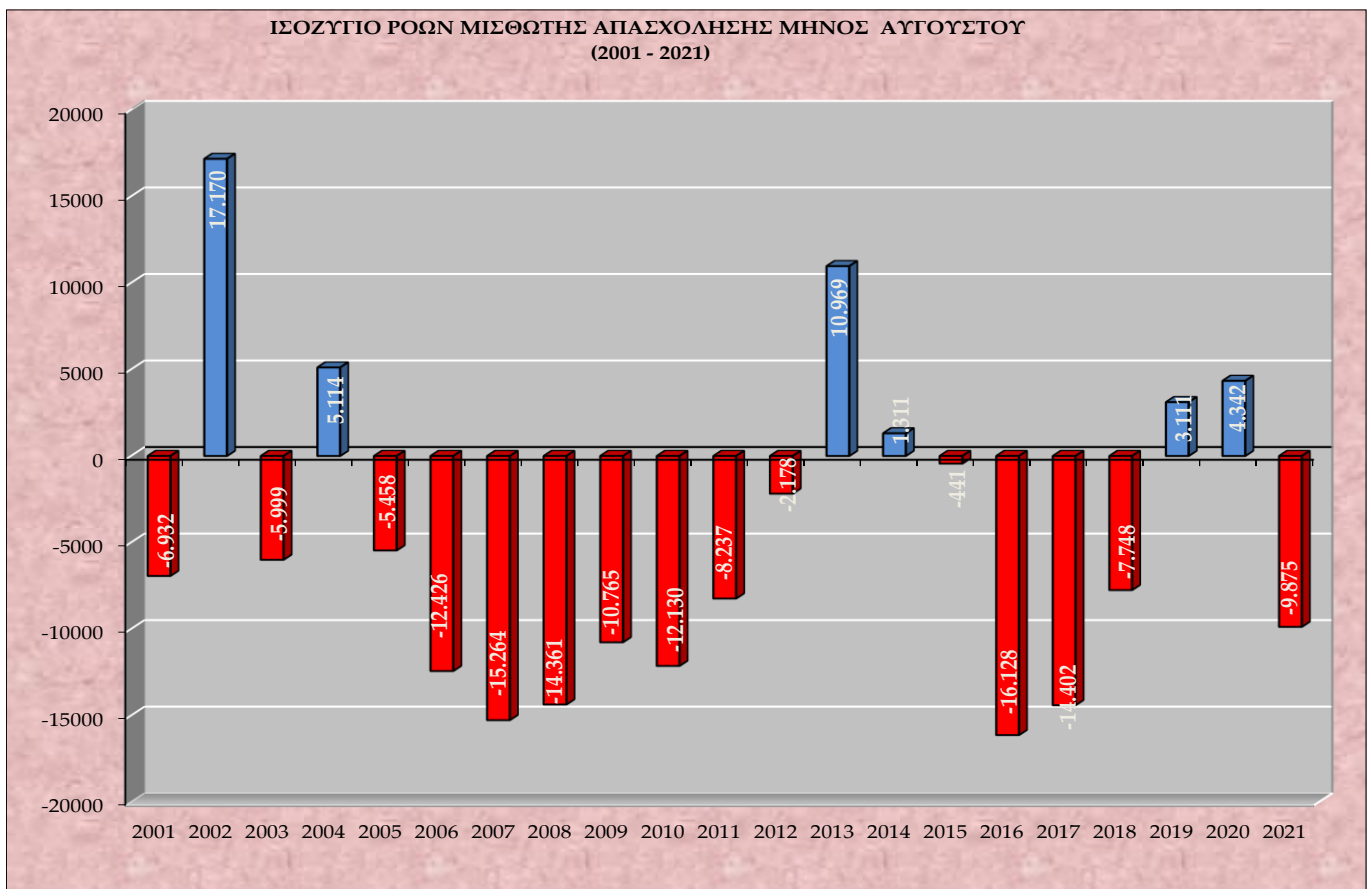
Στο διάγραμμα I αποτυπώνεται το ισοζύγιο προσλήψεων-απολύσεων Ιανουαρίου – Αυγούστου 2021 σε σχέση με το ισοζύγιο Ιανουαρίου - Αυγούστου 2020.

Διάγραμμα II



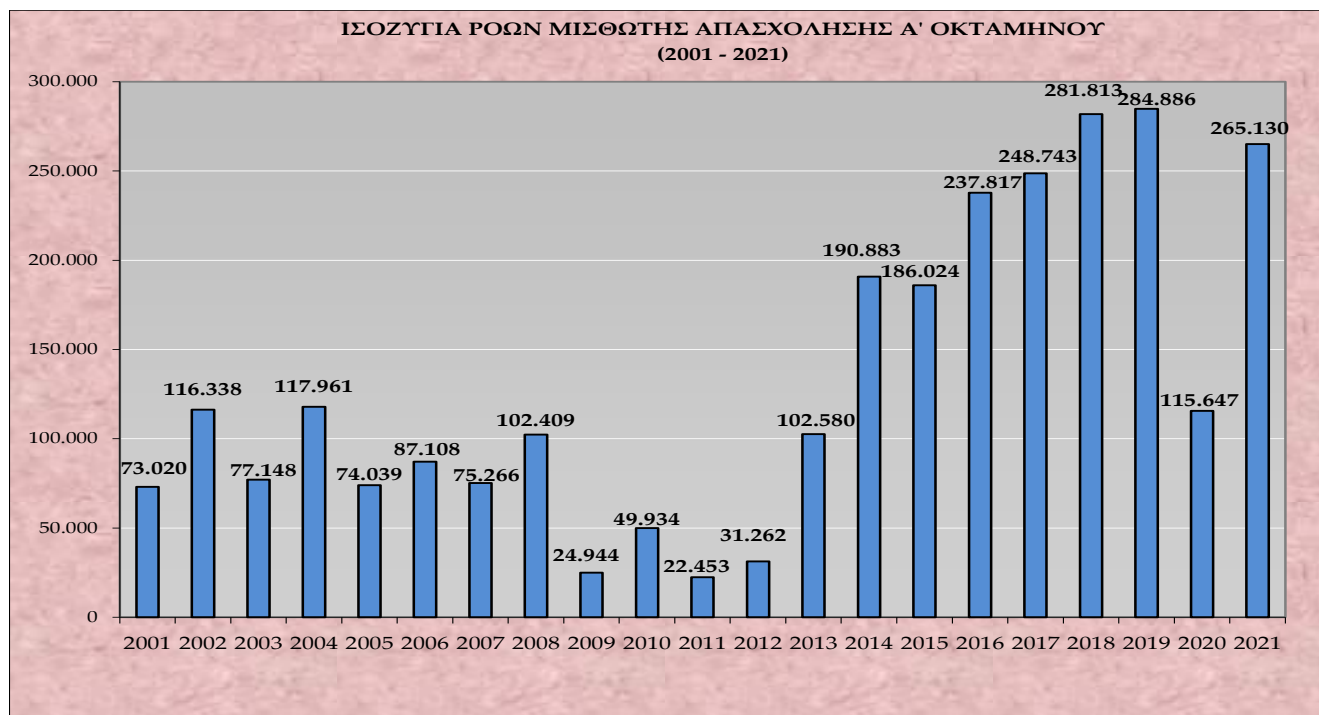
Στο **διάγραμμα II** αποτυπώνονται οι ροές μισθωτής απασχόλησης και το ισοζύγιο προσλήψεων-απολύσεων των μηνών Αυγούστου 2021 και Αυγούστου 2020.

Διάγραμμα III



Στο **διάγραμμα III** αποτυπώνεται το ισοζύγιο ροών μισθωτής απασχόλησης μηνός Αυγούστου για τα έτη 2001 – 2021.

Διάγραμμα IV



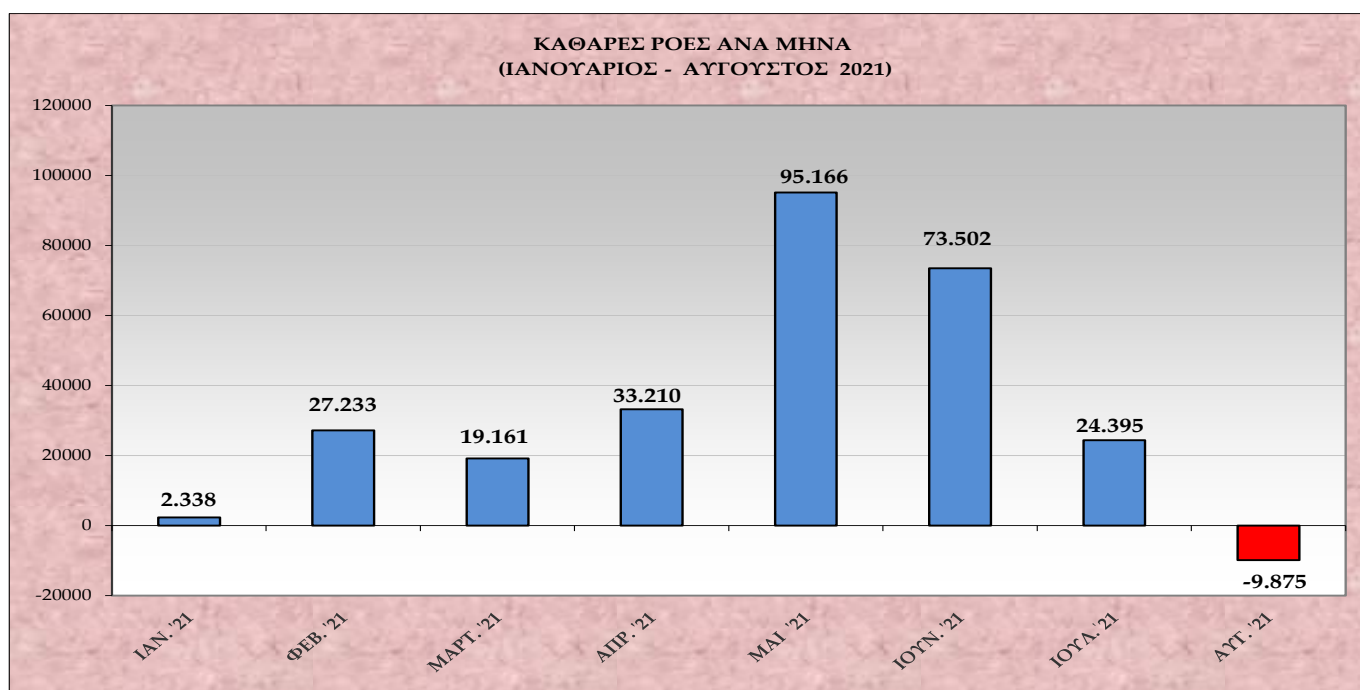
Στο **διάγραμμα IV** αποτυπώνεται το ισοζύγιο ροών μισθωτής απασχόλησης Α' οκταμήνου για τα έτη 2001 – 2021.

Πίνακας III

ΚΑΘΑΡΕΣ ΡΟΕΣ	ΙΑΝ.	ΦΕΒ.	ΜΑΡ.	ΑΠΡ.	ΜΑΙΟΣ	ΙΟΥΝ.	ΙΟΥΛ.	ΑΥΓ.	ΣΕΠΤ.	ΟΚΤ.	ΝΟΕΜ.	ΔΕΚ.
2021	2.338	27.233	19.161	33.210	95.166	73.502	24.395	-9.875	-	-	-	-

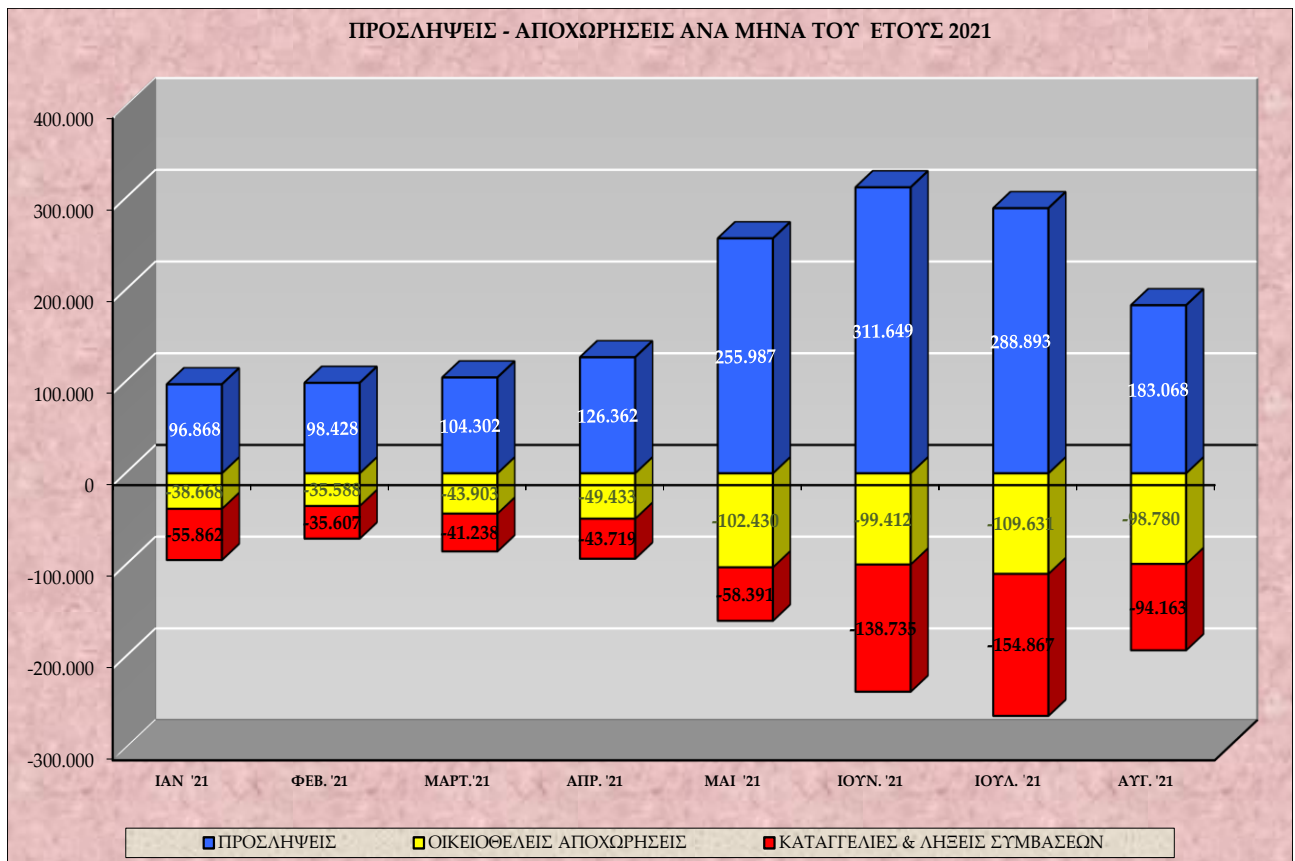
Στον **πίνακα III** καταγράφονται οι καθαρές ροές μισθωτής απασχόλησης ανά μήνα κατά το Α' οκτάμηνο του έτους 2021.

Διάγραμμα V



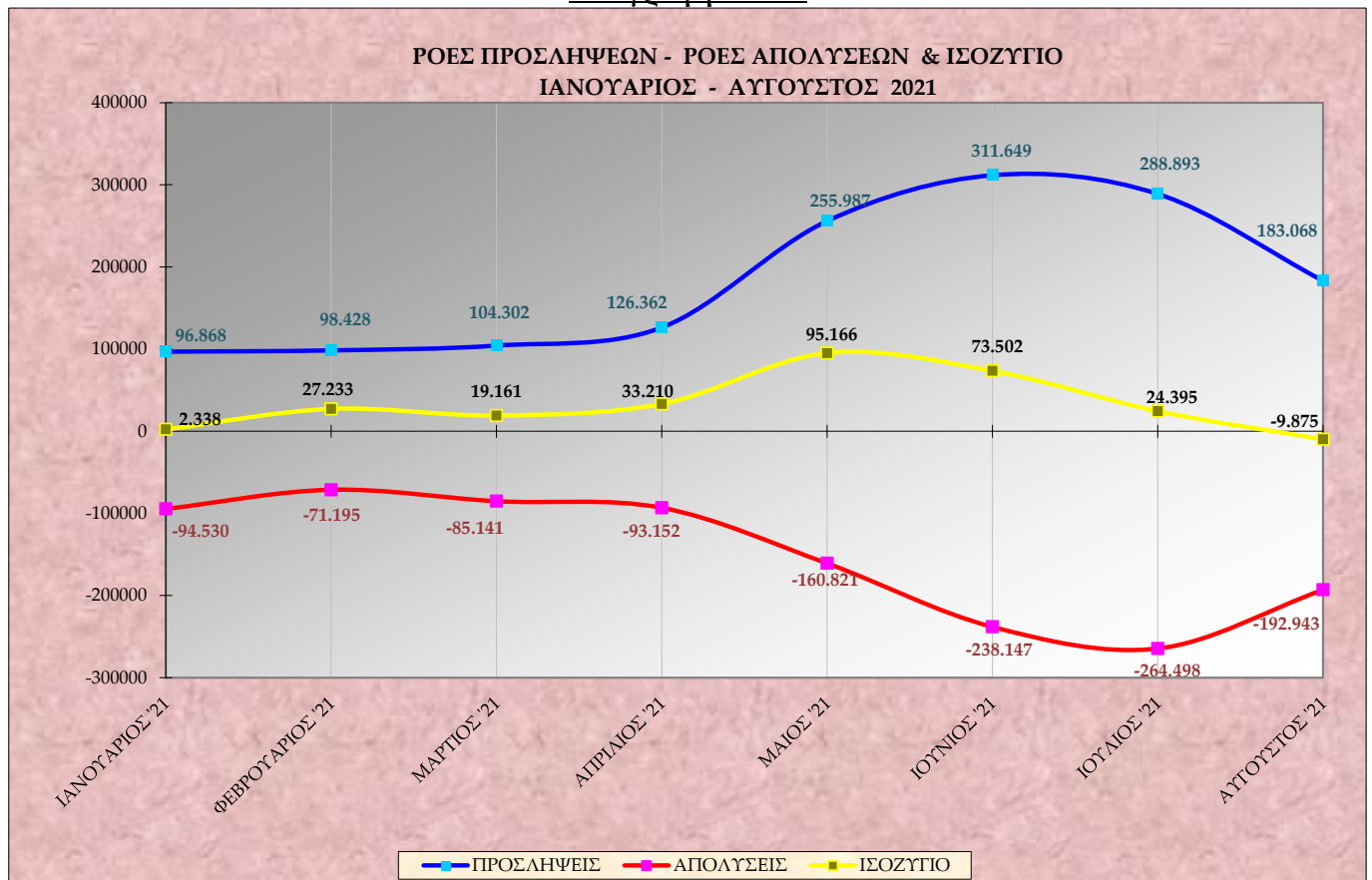
Στο **διάγραμμα V** αποτυπώνονται οι καθαρές ροές μισθωτής απασχόλησης (ισοζύγιο προσλήψεων – αποχωρήσεων) ανά μήνα κατά το Α' οκτάμηνο του έτους 2021.

Διάγραμμα VI



Στο **διάγραμμα VI** αποτυπώνονται οι προσλήψεις, οι καταγγελίες και λήξεις συμβάσεων, καθώς και οι οικειοθελείς αποχωρήσεις ανά μήνα κατά το Α' οκτάμηνο του έτους 2021.

Διάγραμμα VII



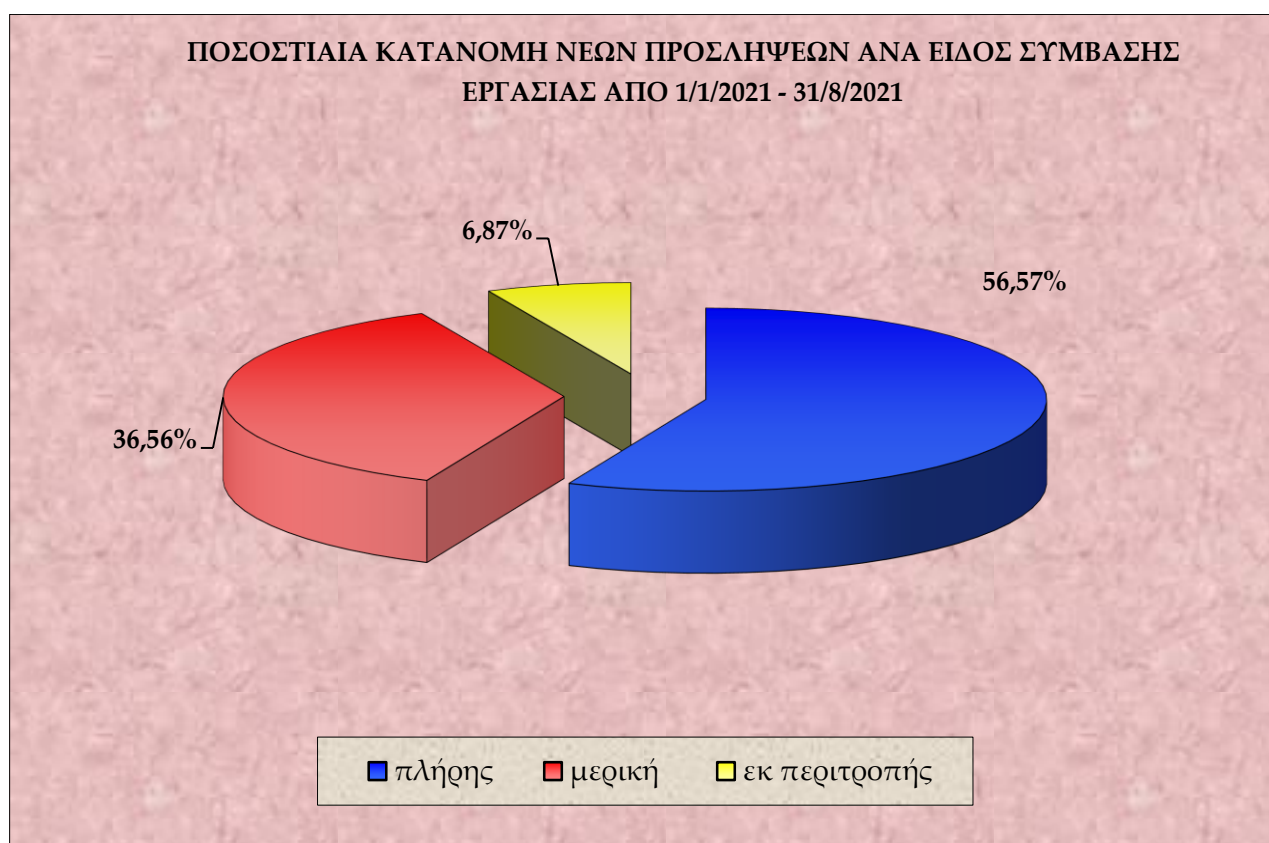
Στο **διάγραμμα VII** αποτυπώνονται οι ροές προσλήψεων – απολύσεων και το ισοζύγιο ανά μήνα κατά το Α' οκτάμηνο του έτους 2021.

Πίνακας IV

ΜΗΝΑΣ	ΠΡΟΣΛΗΨΕΙΣ ΑΝΑ ΕΙΔΟΣ ΣΥΜΒΑΣΗΣ ΕΡΓΑΣΙΑΣ ΑΠΟ 01.01.2021 ΕΩΣ 31.08.2021			
	ΠΛΗΡΗΣ ΑΠΑΣΧΟΛΗΣΗ	ΜΕΡΙΚΗ ΑΠΑΣΧΟΛΗΣΗ	ΕΚ ΠΕΡΙΤΡΟΠΗΣ ΑΠΑΣΧΟΛΗΣΗ	ΣΥΝΟΛΟ ΠΡΟΣΛΗΨΕΩΝ
ΙΑΝΟΥΑΡΙΟΣ 2021	64.813	28.466	3.589	96.868
ΦΕΒΡΟΥΑΡΙΟΣ 2021	63.415	30.708	4.305	98.428
ΜΑΡΤΙΟΣ 2021	66.732	32.640	4.930	104.302
ΑΠΡΙΛΙΟΣ 2021	73.942	44.920	7.500	126.362
ΜΑΙΟΣ 2021	149.414	89.717	16.856	255.987
ΙΟΥΝΙΟΣ 2021	170.278	119.805	21.566	311.649
ΙΟΥΛΙΟΣ 2021	147.668	115.298	25.927	288.893
ΑΥΓΟΥΣΤΟΣ 2021	92.826	74.197	16.045	183.068
ΣΥΝΟΛΟ Α' ΟΚΤΑΜΗΝΟΥ 2021	829.088	535.751	100.718	1.465.557

Στον πίνακα IV καταγράφονται οι νέες προσλήψεις, ανά είδος σύμβασης εργασίας από 01.01.2021 έως 31.08.2021.

Διάγραμμα VIII



Στο διάγραμμα VIII αποτυπώνεται η ποσοστιαία κατανομή των νέων προσλήψεων ανά είδος σύμβασης εργασίας, για την περίοδο 01.01.2021 – 31.08.2021.

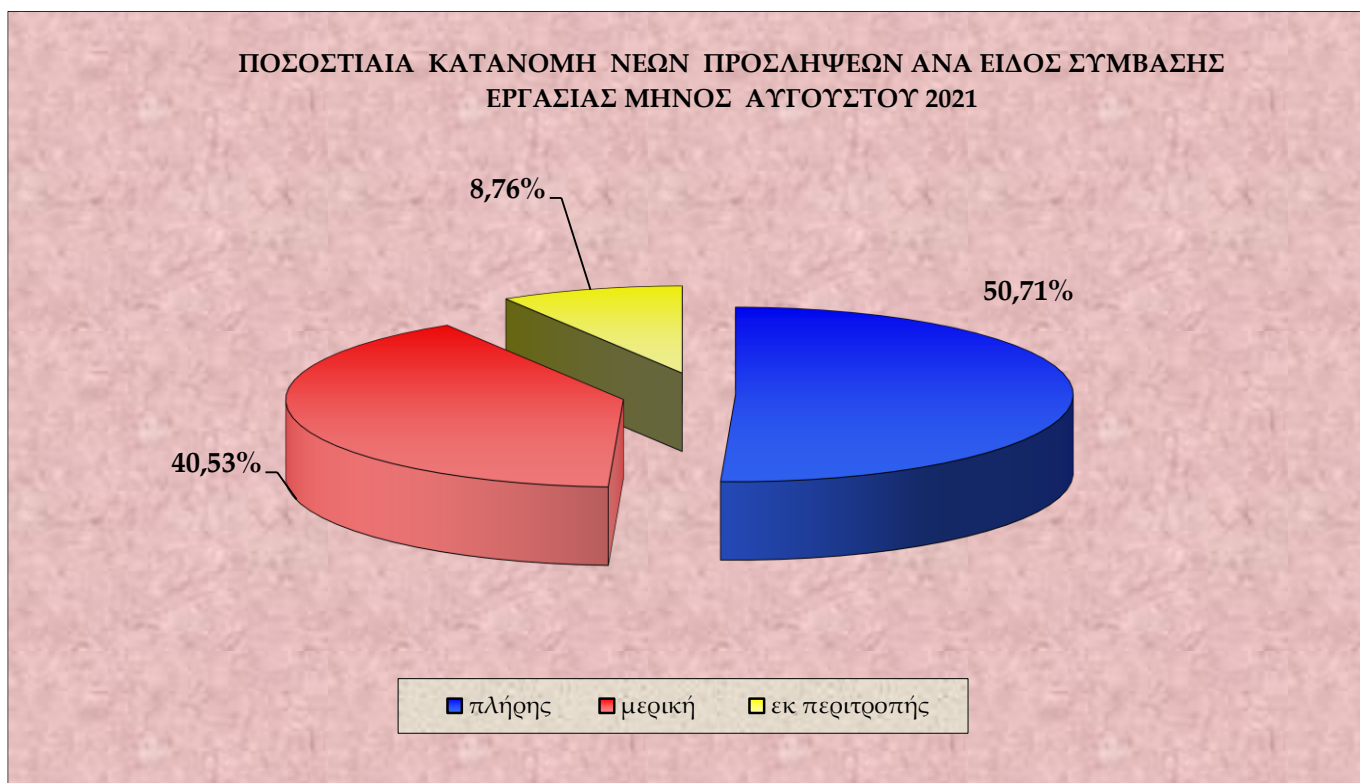
Πίνακας V

ΗΜΕΡΕΣ	Ε3 (α) (Αναγγελίες Πρόσληψης Πλήρους Απασχόλησης)	Ε3 (β) (Αναγγελίες Πρόσληψης Μερικής Απασχόλησης)	Ε3 (γ) (Αναγγελίες Πρόσληψης Περιτροπής Απασχόλησης)	Ε3 ΣΥΝΟΛΟ Αναγγελιών Πρόσληψης (α+β+γ)	Ε5 (Αναγγελίες Οικειοθελούς Αποχώρησης)	Ε6 (Καταγγελίες Συμβάσεων Αορίστου Χρόνου)	Ε7 (Λήξεις Συμβάσεων Ορισμένου χρόνου)	Ε5+Ε6+Ε7 ΣΥΝΟΛΟ Αποχωρήσεων	ΙΣΟΖΥΓΙΟ Ε3 - (Ε5+Ε6+Ε7)
1/8/2021	1.113	625	152	1.890	694	182	1.859	2.735	-845
2/8/2021	6.605	4.066	577	11.248	8.532	2.272	13.204	24.008	-12.760
3/8/2021	4.104	3.024	562	7.690	6.501	1.469	5.541	13.511	-5.821
4/8/2021	3.886	2.811	600	7.297	5.963	1.190	2.984	10.137	-2.840
5/8/2021	3.702	3.061	691	7.454	5.539	902	2.442	8.883	-1.429
6/8/2021	4.411	3.860	956	9.227	4.021	875	1.825	6.721	2.506
7/8/2021	875	760	272	1.907	775	122	502	1.399	508
8/8/2021	389	293	83	765	372	51	326	749	16
9/8/2021	3.832	2.518	413	6.763	4.356	669	3.408	8.433	-1.670
10/8/2021	3.006	2.091	405	5.502	3.474	557	1.748	5.779	-277
11/8/2021	2.619	1.925	448	4.992	3.043	465	1.503	5.011	-19
12/8/2021	2.553	2.391	595	5.539	2.907	509	1.697	5.113	426
13/8/2021	3.255	2.910	1.008	7.173	2.911	566	1.568	5.045	2.128
14/8/2021	841	690	222	1.753	503	62	502	1.067	686
15/8/2021	321	277	78	676	251	33	230	514	162
16/8/2021	2.581	1.599	298	4.478	2.840	498	3.411	6.749	-2.271
17/8/2021	2.313	1.755	425	4.493	3.129	486	2.014	5.629	-1.136
18/8/2021	2.188	1.688	603	4.479	2.570	407	1.459	4.436	43
19/8/2021	2.307	2.401	802	5.510	2.743	426	1.292	4.461	1.049
20/8/2021	3.369	3.421	1.139	7.929	2.362	425	1.256	4.043	3.886
21/8/2021	871	887	516	2.274	497	104	586	1.187	1.087
22/8/2021	555	337	94	986	297	36	241	574	412
23/8/2021	4.106	2.855	487	7.448	4.496	752	4.763	10.011	-2.563
24/8/2021	3.155	2.624	408	6.187	4.184	706	2.301	7.191	-1.004
25/8/2021	2.971	2.374	490	5.835	3.614	639	1.747	6.000	-165
26/8/2021	2.917	3.067	734	6.718	3.585	624	1.815	6.024	694
27/8/2021	4.199	4.444	1.313	9.956	3.482	653	1.536	5.671	4.285
28/8/2021	1.047	1.219	357	2.623	895	124	480	1.499	1.124
29/8/2021	487	584	80	1.151	403	72	623	1.098	53
30/8/2021	5.352	4.423	428	10.203	6.026	1.116	5.054	12.196	-1.993
31/8/2021	12.896	9.217	809	22.922	7.815	1.865	7.389	17.069	5.853
ΣΥΝΟΛΟ	92.826	74.197	16.045	183.068	98.780	18.857	75.306	192.943	-9.875

Στον πίνακα V αποτυπώνονται αναλυτικά στοιχεία, σε ημερήσια βάση, για τις ροές μισθωτής απασχόλησης και το ισοζύγιο ροών από 01.08.2021 – 31.08.2021.

***Σημείωση:** Τα Ε3, Ε5, Ε6, Ε7 αφορούν στα αρχικά της ονομασίας των αντίστοιχων Εντύπων που υποβάλλονται από τους εργοδότες μέσω του Πληροφοριακού Συστήματος «ΕΡΓΑΝΗ» και αντιστοιχούν σε ηλεκτρονικά υποβαλλόμενες πράξεις. Συγκεκριμένα, ΕΝΤΥΠΟ 3 (Ε3): Αναγγελία πρόσληψης/ ΕΝΤΥΠΟ 5 (Ε5):Αναγγελία οικειοθελούς αποχώρησης μισθωτού/ ΕΝΤΥΠΟ 6 (Ε6): Καταγγελία σύμβασης εργασίας αορίστου χρόνου (με ή χωρίς προειδοποίηση) / ΕΝΤΥΠΟ 7 (Ε7): Βεβαίωση – Δήλωση εργοδότη για συμβάσεις ορισμένου χρόνου ή έργου

Διάγραμμα ΙΧ



Στο **διάγραμμα ΙΧ** αποτυπώνεται η ποσοστιαία κατανομή των νέων προσλήψεων ανά είδος σύμβασης εργασίας, για το μήνα Αύγουστο 2021.

Πίνακας VI

Μετατροπές συμβάσεων εργασίας από πλήρη απασχόληση σε μερική απασχόληση	Μετατροπές συμβάσεων εργασίας από πλήρη απασχόληση σε εκ περιτροπής απασχόληση με συμφωνία εργαζόμενου και εργοδότη	Μετατροπές συμβάσεων εργασίας από πλήρη απασχόληση σε εκ περιτροπής απασχόληση με μονομερή απόφαση του εργοδότη
2.147	591	30

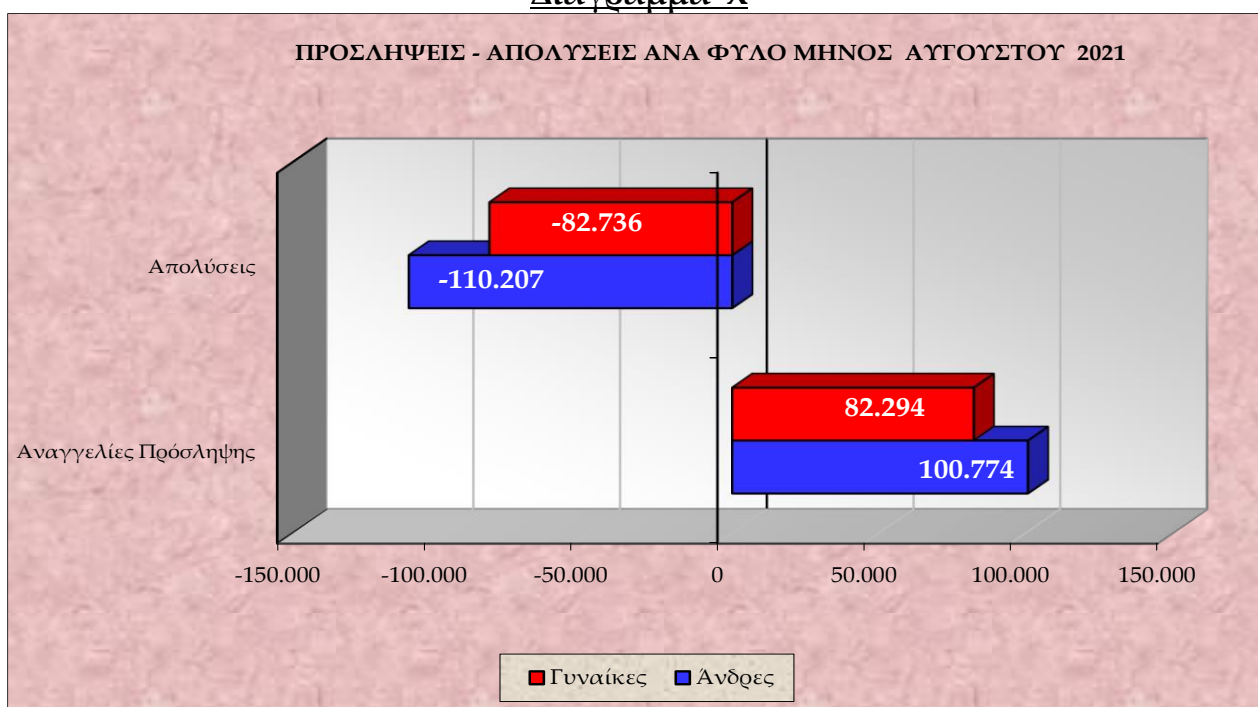
Στον **πίνακα VI** καταγράφονται οι συμβάσεις πλήρους απασχόλησης, που μετατράπηκαν σε μερική και σε εκ περιτροπής απασχόληση (κατόπιν συμφωνίας εργαζόμενου – εργοδότη ή μονομερούς απόφασης του εργοδότη), κατά το μήνα Αύγουστο 2021.

Πίνακας VII

ΦΥΛΟ	Ε3 (Αναγγελίες Πρόσληψης)	Ε5 (Αναγγελίες Οικειοθελούς Αποχώρησης)	Ε6 (Καταγγελίες Συμβάσεων Αορίστου Χρόνου)	Ε7 (Λήξεις Συμβάσεων Ορισμένου Χρόνου)	ΣΥΝΟΛΟ ΑΠΟΧΩΡΗΣΕΩΝ Ε5+Ε6+Ε7	ΙΣΟΖΥΓΙΟ Ε3-(Ε5+Ε6+Ε7)
Άνδρες	100.774	57.206	10.279	42.722	110.207	-9.433
Γυναίκες	82.294	41.574	8.578	32.584	82.736	-442
Σύνολο	183.068	98.780	18.857	75.306	192.943	-9.875

Στον πίνακα VII καταγράφονται οι ροές και το ισοζύγιο ροών μισθωτής απασχόλησης, ανά φύλο για το μήνα Αύγουστο 2021.

Διάγραμμα X



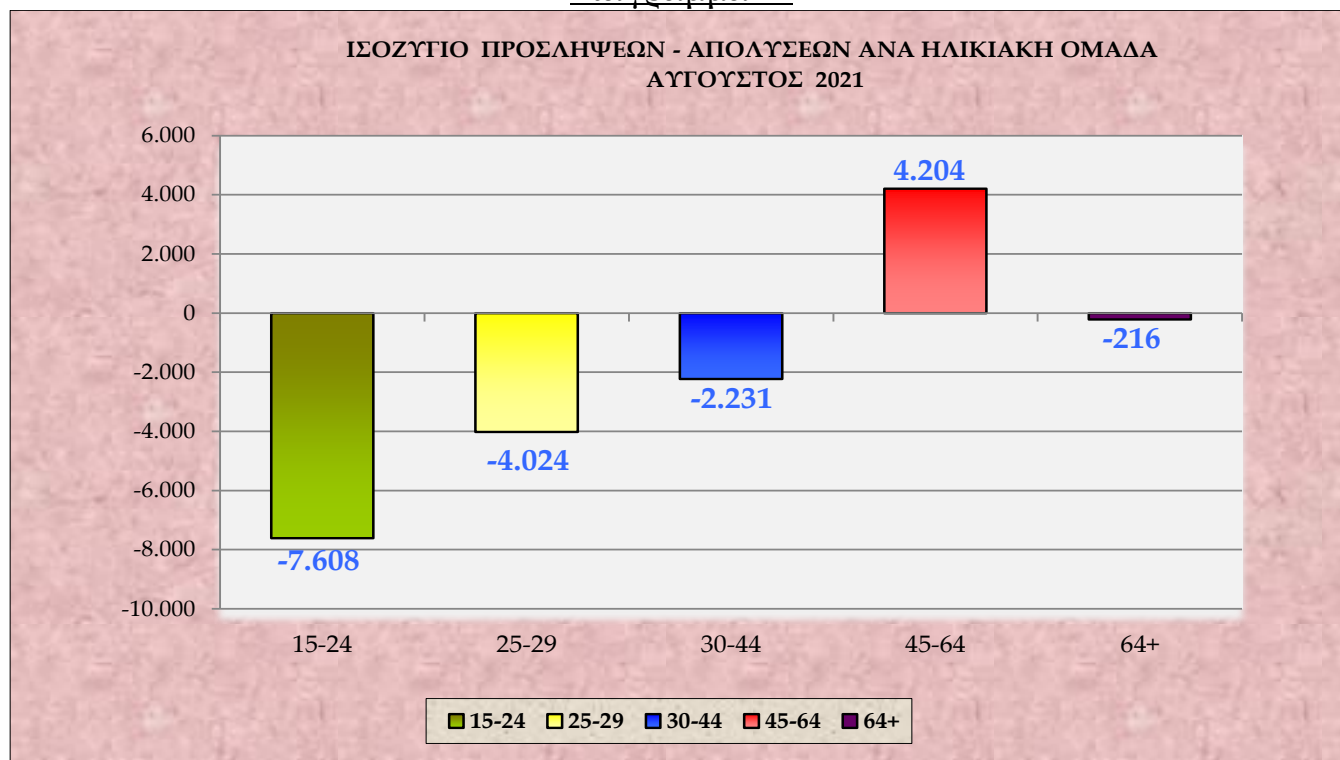
Στο διάγραμμα X αποτυπώνονται οι προσλήψεις – απολύσεις ανά φύλο για το μήνα Αύγουστο του έτους 2021.

Πίνακας VIII

ΗΛΙΚΙΑΚΗ ΟΜΑΔΑ	Ε3 (Αναγγελίες Πρόσληψης)	Ε5 (Αναγγελίες Οικειοθελούς Αποχώρησης)	Ε6 (Καταγγελίες Συμβάσεων Αορίστου Χρόνου)	Ε7 (Λήξεις Συμβάσεων Ορισμένου Χρόνου)	ΣΥΝΟΛΟ ΑΠΟΧΩΡΗΣΕΩΝ Ε5+Ε6+Ε7	ΙΣΟΖΥΓΙΟ Ε3-(Ε5+Ε6+Ε7)
15 - 24	41.491	30.753	3.060	15.286	49.099	-7.608
25 - 29	27.976	17.483	2.907	11.610	32.000	-4.024
30 - 44	63.464	31.501	6.954	27.240	65.695	-2.231
45 - 64	48.669	18.327	5.712	20.426	44.465	4.204
64 +	1.468	716	224	744	1.684	-216
ΣΥΝΟΛΟ	183.068	98.780	18.857	75.306	192.943	-9.875

Στον πίνακα VIII καταγράφονται οι ροές μισθωτής απασχόλησης και το ισοζύγιο ροών μισθωτής απασχόλησης ανά ηλικιακή ομάδα για το μήνα Αύγουστο 2021.

Διάγραμμα XI



Στο **διάγραμμα XI** αποτυπώνεται το ισοζύγιο προσλήψεων-απολύσεων ανά ηλικιακή ομάδα κατά το μήνα Αύγουστο 2021.

Πίνακας IX

ΔΡΑΣΤΗΡΙΟΤΗΤΑ	Ε3 (Αναγγελίες Πρόσληψης)	Ε5 (Αναγγελίες Οικειοθελούς Αποχώρησης)	Ε6 (Καταγγελίες Συμβάσεων Αορίστου Χρόνου)	Ε7 (Λήξεις Συμβάσεων Ορισμένου Χρόνου)	ΣΥΝΟΛΟ ΑΠΟΧ/ΣΕΩΝ Ε5+Ε6+Ε7	ΙΣΟΖΥΓΙΟ Ε3 - (Ε5+Ε6+Ε7)
Δημόσια διοίκηση και άμυνα· υποχρεωτική κοινωνική ασφάλιση	7.090	460	17	2.337	2.814	4.276
Εκπαίδευση	10.655	1.486	673	4.342	6.501	4.154
Χονδρικό εμπόριο	10.060	5.664	1.585	2.131	9.380	680
Αποθήκευση και υποστηρικτικές προς τη μεταφορά δραστηριότητες	2.176	1.086	208	396	1.690	486
Διοικητικές δραστηριότητες γραφείου, γραμματειακή υποστήριξη, κτλ	2.166	930	100	863	1.893	273
Καταλύματα	17.637	7.927	1.210	9.119	18.256	-619
Βιομηχανία τροφίμων	6.816	3.796	992	3.367	8.155	-1.339
Λιανικό εμπόριο	12.838	9.247	1.844	3.284	14.375	-1.537
Αθλητικές δραστηριότητες και δραστηριότητες διασκέδασης και ψυχαγωγίας	3.681	2.095	292	3.035	5.422	-1.741
Δραστηριότητες υπηρεσιών εστίασης	51.623	40.125	4.397	18.317	62.839	-11.216

Στον **πίνακα IX** καταγράφονται οι Κωδικοί Αριθμοί Δραστηριότητας (ΚΑΔ) με τα πέντε (5) υψηλότερα θετικά και τα πέντε (5) υψηλότερα αρνητικά ισοζύγια προσλήψεων - απολύσεων μηνός Αυγούστου 2021.

Πίνακας Χ

ΕΙΔΙΚΟΤΗΤΑ	Ε3 (Αναγγελίες Πρόσληψης)	Ε5 (Αναγγελίες Οικειοθελούς Αποχώρησης)	Ε6 (Καταγγελίες Συμβάσεων Αορίστου Χρόνου)	Ε7 (Λήξεις Συμβάσεων Ορισμένου Χρόνου)	ΣΥΝΟΛΟ ΑΠΟΧ/ΣΕΩΝ Ε5+Ε6+Ε7	ΙΣΟΖΥΓΙΟ Ε3 - (Ε5+Ε6+Ε7)
Καθαριστές γραφείων, ξενοδοχείων και διαφόρων άλλων χώρων	10.999	2.383	709	3.209	6.301	4.698
Διδακτικό προσωπικό, καθηγητές, δάσκαλοι, κτλ	4.801	277	174	1.154	1.605	3.196
Συσκευαστές, συντηρητές προϊόντων τροφίμων και φρούτων	5.148	2.101	324	807	3.232	1.916
Υπάλληλοι γραφείου	17.825	8.360	2.478	6.036	16.874	951
Καμαριέρες και ρεσεψιονίστ ξενοδοχείων	4.471	2.256	301	1.167	3.724	747
Οδηγοί επαγγελματικών οχημάτων	2.362	479	128	1.117	1.724	638
Ανειδίκευτοι εργάτες	1.430	393	192	420	1.005	425
Συνοδοί μαθητών	533	9	16	100	125	408
Βρεφοκόμοι και νηπιαγωγοί	2.582	283	225	1.733	2.241	341
Σχεδιαστές, αναλυτές και προγραμματιστές συστημάτων υπολογιστών	866	475	53	124	652	214

Στον **πίνακα Χ** καταγράφονται τα δέκα επαγγέλματα, ανά Στατιστική Ταξινόμηση Επαγγελματών (ΣΤΕΠ), με τα υψηλότερα θετικά ισοζύγια προσλήψεων – απολύσεων, για το μήνα Αύγουστο του έτους 2021.

Πίνακας ΧΙ

ΠΕΡΙΦΕΡΕΙΑ	Αριθμός Επιχειρησιακών	Αριθμός Εργαζομένων	Ποσοστό Μεταβολής Μισθού (%)
Αν. Μακεδονίας & Θράκης	-	-	-
Αττικής	2	2.518	2,53%
Βορείου Αιγαίου	-	-	-
Δυτικής Ελλάδας	-	-	-
Δυτικής Μακεδονίας	-	-	-
Ηπείρου	-	-	-
Θεσσαλίας	-	-	-
Ιονίων Νήσων	-	-	-
Κεντρικής Μακεδονίας	-	-	-
Κρήτης	-	-	-
Νοτίου Αιγαίου	-	-	-
Πελοποννήσου	-	-	-
Στερεάς Ελλάδας	-	-	-
ΣΥΝΟΛΟ	2	2.518	+2,53%

Στον **πίνακα ΧΙ** παρουσιάζονται τα στοιχεία των επιχειρησιακών συμβάσεων που κατατέθηκαν, ανά περιφέρεια, κατά το μήνα Αύγουστο 2021, και προβλέπουν μεταβολή μισθού.

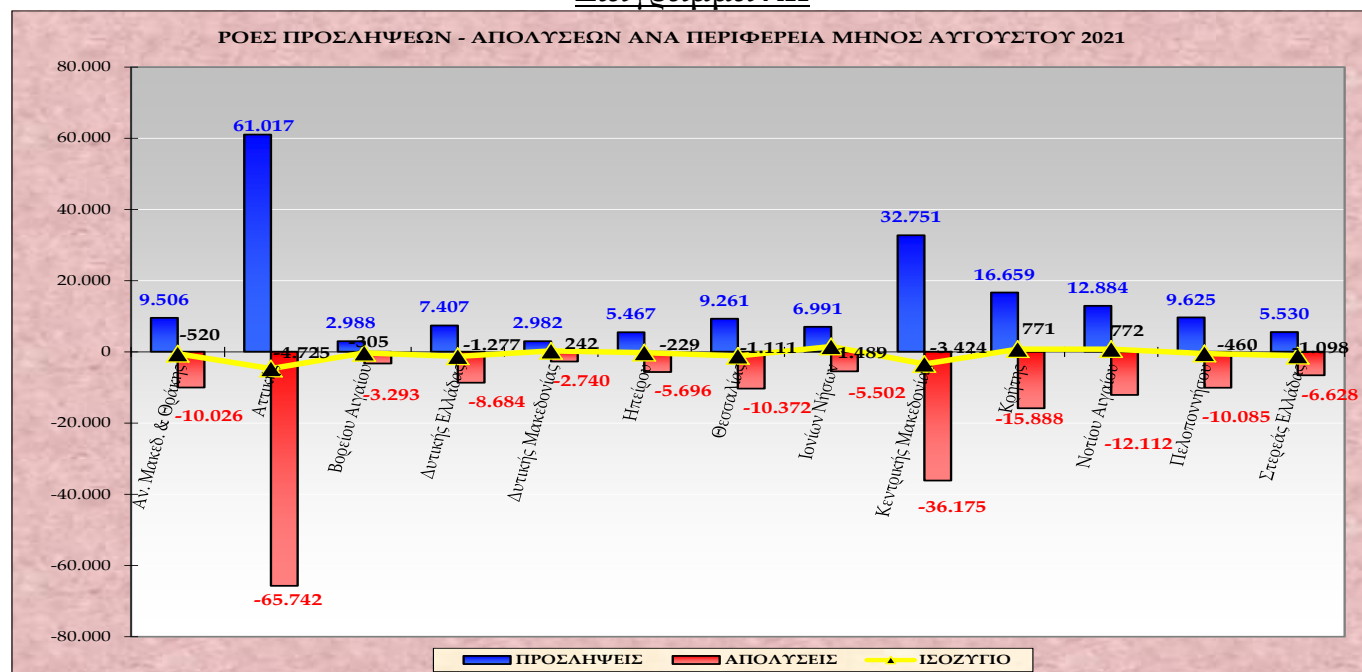
***Σημείωση:** Κατά το διάστημα 01.08.2021 – 31.08.2021, κατατέθηκαν στο «ΠΣ ΕΡΓΑΝΗ» εννέα (9) έγκυρες επιχειρησιακές συμβάσεις που αφορούσαν 12.459 εργαζόμενους, στις οποίες δεν υπήρξε καμία μεταβολή μισθού.

Πίνακας XII

ΠΕΡΙΦΕΡΕΙΑ	Ε3 (Αναγγελίες Πρόσληψης)	Ε5 (Αναγγελίες Οικειοθελούς Αποχώρησης)	Ε6 (Καταγγελίες Συμβάσεων Αορίστου Χρόνου)	Ε7 (Λήξεις Συμβάσεων Ορισμένου Χρόνου)	ΣΥΝΟΛΟ ΑΠΟΧ/ΣΕΩΝ Ε5+Ε6+Ε7	ΙΣΟΖΥΓΙΟ Ε3-(Ε5+Ε6+Ε7)
Αν. Μακεδ. & Θράκης	9.506	4.849	1.032	4.145	10.026	-520
Αττικής	61.017	35.719	7.174	22.849	65.742	-4.725
Βορείου Αιγαίου	2.988	1.537	196	1.560	3.293	-305
Δυτικής Ελλάδας	7.407	3.826	897	3.961	8.684	-1.277
Δυτικής Μακεδονίας	2.982	1.219	255	1.266	2.740	242
Ηπείρου	5.467	2.735	296	2.665	5.696	-229
Θεσσαλίας	9.261	5.283	1.226	3.863	10.372	-1.111
Ιονίων Νήσων	6.991	2.242	311	2.949	5.502	1.489
Κεντρικής Μακεδονίας	32.751	18.704	3.476	13.995	36.175	-3.424
Κρήτης	16.659	7.370	899	7.619	15.888	771
Νοτίου Αιγαίου	12.884	6.647	1.305	4.160	12.112	772
Πελοποννήσου	9.625	5.281	991	3.813	10.085	-460
Στερεάς Ελλάδας	5.530	3.368	799	2.461	6.628	-1.098
ΣΥΝΟΛΟ	183.068	98.780	18.857	75.306	192.943	-9.875

Στον πίνακα XII καταγράφονται οι ροές μισθωτής απασχόλησης και το ισοζύγιο, συνοπτικά ανά περιφέρεια για το μήνα Αύγουστο 2021.

Διάγραμμα XII



Στο διάγραμμα XII αποτυπώνονται οι ροές προσλήψεων – απολύσεων και το ισοζύγιο ανά περιφέρεια κατά το μήνα Αύγουστο 2021.

Στον πίνακα XIII που ακολουθεί καταγράφεται το ισοζύγιο ροών μισθωτής απασχόλησης από 01.08.2021 – 31.08.2021, ανά Περιφερειακή Ενότητα και αντίστοιχα στον πίνακα XIV καταγράφεται το ισοζύγιο ροών μισθωτής απασχόλησης από 01.01.2021 – 31.08.2021, ανά Περιφερειακή Ενότητα.

Πίνακας XIII

ΑΥΓΟΥΣΤΟΣ 2021 ΠΕΡΙΦΕΡΕΙΑ	ΠΕΡΙΦΕΡΕΙΑΚΗ ΕΝΟΤΗΤΑ	Ε3 (Αναγγελίες Πρόσληψης)	Ε5 (Αναγγελίες Οικειοθελούς Αποχώρησης)	Ε6 (Καταγγελίες Συμβάσεων Αορίστου Χρόνου)	Ε7 (Λήξεις Συμβάσεων Ορισμένου Χρόνου)	ΣΥΝΟΛΟ ΑΠΟΧ/ΣΕΩΝ Ε5+Ε6+Ε7	ΙΣΟΖΥΓΙΟ Ε3 -(Ε5+Ε6+Ε7)
ΑΝΑΤΟΛΙΚΗΣ ΜΑΚΕΔΟΝΙΑΣ, ΘΡΑΚΗΣ	ΔΡΑΜΑΣ	1.231	570	90	435	1.095	136
	ΕΒΡΟΥ	1.690	1.101	173	710	1.984	-294
	ΘΑΣΟΥ	612	385	132	230	747	-135
	ΚΑΒΑΛΑΣ	2.521	1.369	414	939	2.722	-201
	ΞΑΝΘΗΣ	2.023	777	136	1.170	2.083	-60
	ΡΟΔΟΠΗΣ	1.429	647	87	661	1.395	34
ΑΤΤΙΚΗΣ	ΑΝΑΤΟΛΙΚΗΣ ΑΤΤΙΚΗΣ	8.499	4.833	1.026	3.788	9.647	-1.148
	ΒΟΡΕΙΟΥ ΤΟΜΕΑ	10.705	6.331	989	4.097	11.417	-712
	ΔΥΤΙΚΗΣ ΑΤΤΙΚΗΣ	2.204	1.766	347	472	2.585	-381
	ΔΥΤΙΚΟΥ ΤΟΜΕΑ	4.600	3.118	558	1.074	4.750	-150
	ΚΕΝΤΡΙΚΟΥ ΤΟΜΕΑ	17.858	10.283	1.812	7.747	19.842	-1.984
	ΝΗΣΩΝ	913	556	121	304	981	-68
	ΝΟΤΙΟΥ ΤΟΜΕΑ	9.192	5.167	953	2.984	9.104	88
	ΠΕΙΡΑΙΩΣ	7.046	3.665	1.368	2.383	7.416	-370
ΒΟΡΕΙΟΥ ΑΙΓΑΙΟΥ	ΙΚΑΡΙΑΣ	158	42	10	78	130	28
	ΛΕΣΒΟΥ	1.219	618	87	660	1.365	-146
	ΛΗΜΝΟΥ	183	214	30	45	289	-106
	ΣΑΜΟΥ	625	177	30	290	497	128
	ΧΙΟΥ	803	486	39	487	1.012	-209
ΔΥΤΙΚΗΣ ΕΛΛΑΔΑΣ	ΑΙΤΩΛΟΑΚΑΡΝΑΝΙΑΣ	1.706	728	169	1.010	1.907	-201
	ΑΧΑΪΑΣ	4.370	2.305	508	2.126	4.939	-569
	ΗΛΕΙΑΣ	1.331	793	220	825	1.838	-507
ΔΥΤΙΚΗΣ ΜΑΚΕΔΟΝΙΑ	ΓΡΕΒΕΝΩΝ	292	153	22	103	278	14
	ΚΑΣΤΟΡΙΑΣ	612	179	52	295	526	86
	ΚΟΖΑΝΗΣ	1.605	677	146	720	1.543	62
	ΦΛΩΡΙΝΑΣ	473	210	35	148	393	80
ΗΠΕΙΡΟΥ	ΑΡΤΑΣ	610	255	67	335	657	-47
	ΘΕΣΣΠΡΩΤΙΑΣ	940	555	49	382	986	-46
	ΙΩΑΝΝΙΝΩΝ	2.775	1.273	97	1.386	2.756	19
	ΠΡΕΒΕΖΑΣ	1.142	652	83	562	1.297	-155
ΘΕΣΣΑΛΙΑΣ	ΚΑΡΔΙΤΣΑΣ	1.128	609	90	261	960	168
	ΛΑΡΙΣΑΣ	3.734	1.922	450	1.886	4.258	-524
	ΜΑΓΝΗΣΙΑΣ	2.332	1.483	382	973	2.838	-506
	ΣΠΟΡΑΔΩΝ	719	390	176	175	741	-22
	ΤΡΙΚΑΛΩΝ	1.348	879	128	568	1.575	-227

ΑΥΓΟΥΣΤΟΣ 2021 ΠΕΡΙΦΕΡΕΙΑ (συνέχεια)	ΠΕΡΙΦΕΡΕΙΑΚΗ ΕΝΟΤΗΤΑ	Ε3 (Αναγγελίες Πρόσληψης)	Ε5 (Αναγγελίες Οικειοθελούς Αποχώρησης)	Ε6 (Καταγγελίες Συμβάσεων Αορί Χρόνου)	Ε7 (Λήξε Συμβάσεων Ορισμένου Χρόνου)	ΣΥΝΟΛΟ ΑΠΟΧ/ΣΕΩΝ Ε5+Ε6+Ε7	ΙΣΟΖΥΓΙΟ Ε3 -(Ε5+Ε6+Ε7)
ΙΟΝΙΩΝ ΝΗΣΩΝ	ΖΑΚΥΝΘΟΥ	1.677	508	47	597	1.152	525
	ΙΘΑΚΗΣ	40	10	8	6	24	16
	ΚΕΡΚΥΡΑΣ	3.417	1.032	186	1.478	2.696	721
	ΚΕΦΑΛΛΗΝΙΑΣ	1.156	362	43	420	825	331
	ΛΕΥΚΑΔΑΣ	701	330	27	448	805	-104
ΚΕΝΤΡΙΚΗΣ ΜΑΚΕΔΟΝΙΑΣ	ΗΜΑΘΙΑΣ	1.783	1.164	343	941	2.448	-665
	ΘΕΣΣΑΛΟΝΙΚΗΣ	18.539	9.246	1.814	6.654	17.714	825
	ΚΙΛΚΙΣ	726	413	89	294	796	-70
	ΠΕΛΛΑΣ	2.398	1.243	168	1.560	2.971	-573
	ΠΙΕΡΙΑΣ	2.408	1.796	272	981	3.049	-641
	ΣΕΡΡΩΝ	1.706	744	118	775	1.637	69
	ΧΑΛΚΙΔΙΚΗΣ	5.191	4.098	672	2.790	7.560	-2.369
ΚΡΗΤΗΣ	ΗΡΑΚΛΕΙΟΥ	8.108	4.049	448	3.542	8.039	69
	ΛΑΣΙΘΙΟΥ	2.189	728	102	1.257	2.087	102
	ΡΕΘΥΜΝΟΥ	2.062	806	103	862	1.771	291
	ΧΑΝΙΩΝ	4.300	1.787	246	1.958	3.991	309
ΝΟΤΙΟΥ ΑΙΓΑΙΟΥ	ΑΝΔΡΟΥ	138	132	56	51	239	-101
	ΘΗΡΑΣ	2.199	1.078	159	775	2.012	187
	ΚΑΛΥΜΝΟΥ	327	179	60	66	305	22
	ΚΑΡΠΑΘΟΥ	107	22	26	32	80	27
	ΚΕΑΣ-ΚΥΘΟΝΟΥ	143	99	49	27	175	-32
	ΚΩ	1.812	742	27	598	1.367	445
	ΜΗΛΟΥ	402	263	111	43	417	-15
	ΜΥΚΟΝΟΥ	1.556	986	203	699	1.888	-332
	ΝΑΞΟΥ	623	386	88	254	728	-105
	ΠΑΡΟΥ	902	651	227	253	1.131	-229
	ΡΟΔΟΥ	4.023	1.613	222	1.146	2.981	1.042
	ΣΥΡΟΥ	390	306	64	128	498	-108
ΤΗΝΟΥ	262	190	13	88	291	-29	
ΠΕΛΟΠΟΝΝΗΣΟΥ	ΑΡΓΟΛΙΔΑΣ	2.462	1.049	242	572	1.863	599
	ΑΡΚΑΔΙΑΣ	958	659	112	393	1.164	-206
	ΚΟΡΙΝΘΙΑΣ	3.021	1.468	212	1.403	3.083	-62
	ΛΑΚΩΝΙΑΣ	943	643	132	494	1.269	-326
	ΜΕΣΣΗΝΙΑΣ	2.241	1.462	293	951	2.706	-465
ΣΤΕΡΕΑΣ ΕΛΛΑΔΑΣ	ΒΟΙΩΤΙΑΣ	1.230	691	178	556	1.425	-195
	ΕΥΒΟΙΑΣ	2.379	1.680	388	1.055	3.123	-744
	ΕΥΡΥΤΑΝΙΑΣ	118	51	3	62	116	2
	ΦΘΙΩΤΙΔΑΣ	1.358	728	200	547	1.475	-117
	ΦΩΚΙΔΑΣ	445	218	30	241	489	-44
ΣΥΝΟΛΟ		183.068	98.780	18.857	75.306	192.943	-9.875

Πίνακας XIV

01.01.2021 – 31.08.2021 ΠΕΡΙΦΕΡΕΙΑ	ΠΕΡΙΦΕΡΕΙΑΚΗ ΕΝΟΤΗΤΑ	Ε3 (Αναγγελίες Πρόσληψης)	Ε5 (Αναγγελίες Οικειοθελούς Αποχώρησης)	Ε6 (Καταγγελίες Συμβάσεων Αορί Χρόνου)	Ε7 (Λήξεις Συμβάσεων Ορισμένου Χρόνου)	ΣΥΝΟΛΟ ΑΠΟΧ/ΣΕΩΝ Ε5+Ε6+Ε7	ΙΣΟΖΥΓΙΟ Ε3 –(Ε5+Ε6+Ε7)
<u>ΑΝΑΤΟΛΙΚΗΣ ΜΑΚΕΔΟΝΙΑΣ, ΘΡΑΚΗΣ</u>	ΔΡΑΜΑΣ	7.560	3.165	565	2.761	6.491	1.069
	ΕΒΡΟΥ	10.485	4.734	800	3.902	9.436	1.049
	ΘΑΣΟΥ	6.327	1.113	335	729	2.177	4.150
	ΚΑΒΑΛΑΣ	16.228	6.164	2.175	5.109	13.448	2.780
	ΞΑΝΘΗΣ	9.950	3.933	667	4.791	9.391	559
	ΡΟΔΟΠΗΣ	7.592	3.648	500	3.411	7.559	33
<u>ΑΤΤΙΚΗΣ</u>	ΑΝΑΤΟΛΙΚΗΣ ΑΤΤΙΚΗΣ	73.146	31.642	6.683	29.379	67.704	5.442
	ΒΟΡΕΙΟΥ ΤΟΜΕΑ	99.985	45.223	8.659	47.278	101.160	-1.175
	ΔΥΤΙΚΗΣ ΑΤΤΙΚΗΣ	23.600	13.856	2.974	5.317	22.147	1.453
	ΔΥΤΙΚΟΥ ΤΟΜΕΑ	38.469	23.580	4.466	13.287	41.333	-2.864
	ΚΕΝΤΡΙΚΟΥ ΤΟΜΕΑ	153.699	75.289	14.106	66.873	156.268	-2.569
	ΝΗΣΩΝ	9.131	2.540	489	1.645	4.674	4.457
	ΝΟΤΙΟΥ ΤΟΜΕΑ ΑΘΗΝΩΝ	73.212	38.397	7.295	31.590	77.282	-4.070
	ΠΕΙΡΑΙΩΣ	56.746	28.911	11.509	21.234	61.654	-4.908
<u>ΒΟΡΕΙΟΥ ΑΙΓΑΙΟΥ</u>	ΙΚΑΡΙΑΣ	836	116	35	154	305	531
	ΛΕΣΒΟΥ	8.089	2.956	533	3.376	6.865	1.224
	ΛΗΜΝΟΥ	1.780	578	100	149	827	953
	ΣΑΜΟΥ	4.803	889	163	1.725	2.777	2.026
	ΧΙΟΥ	4.967	2.044	173	2.343	4.560	407
<u>ΔΥΤΙΚΗΣ ΕΛΛΑΔΑΣ</u>	ΑΙΤΩΛΟΑΚΑΡΝΑΝΙΑΣ	11.325	4.154	1.064	5.537	10.755	570
	ΑΧΑΪΑΣ	35.616	15.079	2.635	15.876	33.590	2.026
	ΗΛΕΙΑΣ	11.521	3.578	1.221	4.819	9.618	1.903
<u>ΔΥΤΙΚΗΣ ΜΑΚΕΔΟΝΙΑ</u>	ΓΡΕΒΕΝΩΝ	1.634	700	131	678	1.509	125
	ΚΑΣΤΟΡΙΑΣ	3.546	1.136	293	2.138	3.567	-21
	ΚΟΖΑΝΗΣ	10.065	4.323	909	4.821	10.053	12
	ΦΛΩΡΙΝΑΣ	2.667	1.161	214	1.161	2.536	131
<u>ΗΠΕΙΡΟΥ</u>	ΑΡΤΑΣ	4.260	1.772	538	2.269	4.579	-319
	ΘΕΣΠΡΩΤΙΑΣ	5.826	1.889	216	1.609	3.714	2.112
	ΙΩΑΝΝΙΝΩΝ	17.100	7.448	769	8.071	16.288	812
	ΠΡΕΒΕΖΑΣ	8.721	2.433	370	2.355	5.158	3.563
<u>ΘΕΣΣΑΛΙΑΣ</u>	ΚΑΡΔΙΤΣΑΣ	6.168	2.999	536	2.068	5.603	565
	ΛΑΡΙΣΑΣ	26.358	11.695	2.336	10.543	24.574	1.784
	ΜΑΓΝΗΣΙΑΣ	18.416	8.304	1.767	6.517	16.588	1.828
	ΣΠΟΡΑΔΩΝ	6.464	1.023	365	452	1.840	4.624
	ΤΡΙΚΑΛΩΝ	8.561	4.558	852	2.775	8.185	376

01.01.2021 – 31.08.2021 ΠΕΡΙΦΕΡΕΙΑ (συνέχεια)	ΠΕΡΙΦΕΡΕΙΑΚΗ ΕΝΟΤΗΤΑ	Ε3 (Αναγγελίες Πρόσληψης)	Ε5 (Αναγγελίες Οικειοθελούς Αποχώρησης)	Ε6 (Καταγγελίες Συμβάσεων Αορίστου Χρόνου)	Ε7 (Λήξεις Συμβάσεων Ορισμένου Χρόνου)	ΣΥΝΟΛΟ ΑΠΟΧ/ΣΕΩΝ Ε5+Ε6+Ε7	ΙΣΟΖΥΓΙΟ Ε3 -(Ε5+Ε6+Ε7)
ΙΟΝΙΩΝ ΝΗΣΩΝ	ΖΑΚΥΝΘΟΥ	15.809	2.034	164	2.281	4.479	11.330
	ΙΘΑΚΗΣ	457	31	21	32	84	373
	ΚΕΡΚΥΡΑΣ	31.472	5.042	774	6.562	12.378	19.094
	ΚΕΦΑΛΛΗΝΙΑΣ	8.356	1.328	160	1.679	3.167	5.189
	ΛΕΥΚΑΔΑΣ	7.434	1.329	141	1.358	2.828	4.606
ΚΕΝΤΡΙΚΗΣ ΜΑΚΕΔΟΝΙΑΣ	ΗΜΑΘΙΑΣ	15.866	5.427	1.591	6.569	13.587	2.279
	ΘΕΣΣΑΛΟΝΙΚΗΣ	127.220	62.317	12.458	48.083	122.858	4.362
	ΚΙΛΚΙΣ	5.022	2.375	515	1.796	4.686	336
	ΠΕΛΛΑΣ	18.749	6.475	1.115	7.642	15.232	3.517
	ΠΙΕΡΙΑΣ	16.233	7.257	1.028	3.940	12.225	4.008
	ΣΕΡΡΩΝ	9.829	4.279	776	4.367	9.422	407
	ΧΑΛΚΙΔΙΚΗΣ	42.464	12.278	1.713	7.840	21.831	20.633
ΚΡΗΤΗΣ	ΗΡΑΚΛΕΙΟΥ	63.465	20.324	2.670	18.737	41.731	21.734
	ΛΑΣΙΘΙΟΥ	18.030	4.208	616	5.788	10.612	7.418
	ΡΕΘΥΜΝΟΥ	18.123	4.426	498	4.547	9.471	8.652
	ΧΑΝΙΩΝ	34.941	8.683	1.102	10.595	20.380	14.561
ΝΟΤΙΟΥ ΑΙΓΑΙΟΥ	ΑΝΔΡΟΥ	1.619	383	110	187	680	939
	ΘΗΡΑΣ	20.788	4.278	605	2.339	7.222	13.566
	ΚΑΛΥΜΝΟΥ	3.191	702	239	413	1.354	1.837
	ΚΑΡΠΑΘΟΥ	1.498	90	77	172	339	1.159
	ΚΕΑΣ - ΚΥΘΟΥ	1.471	313	102	93	508	963
	ΚΩ	19.336	2.962	206	2.254	5.422	13.914
	ΜΗΛΟΥ	4.583	844	244	225	1.313	3.270
	ΜΥΚΟΝΟΥ	18.788	4.004	593	1.979	6.576	12.212
	ΝΑΞΟΥ	6.500	1.158	223	645	2.026	4.474
	ΠΑΡΟΥ	8.812	1.956	499	824	3.279	5.533
	ΡΟΔΟΥ	41.306	6.922	1.017	7.701	15.640	25.666
	ΣΥΡΟΥ	3.521	1.120	210	1.890	3.220	301
ΤΗΝΟΥ	2.541	581	44	325	950	1.591	
ΠΕΛΟΠΟΝΝΗΣΟΥ	ΑΡΓΟΛΙΔΑΣ	16.076	5.782	2.580	5.031	13.393	2.683
	ΑΡΚΑΔΙΑΣ	5.854	2.594	480	2.204	5.278	576
	ΚΟΡΙΝΘΙΑΣ	17.721	6.468	1.013	6.494	13.975	3.746
	ΛΑΚΩΝΙΑΣ	8.284	2.767	514	2.996	6.277	2.007
	ΜΕΣΣΗΝΙΑΣ	17.881	6.938	1.414	5.176	13.528	4.353
ΣΤΕΡΕΑΣ ΕΛΛΑΔΑΣ	ΒΟΙΩΤΙΑΣ	11.678	5.519	1.446	4.372	11.337	341
	ΕΥΒΟΙΑΣ	21.537	8.082	2.018	6.624	16.724	4.813
	ΕΥΡΥΤΑΝΙΑΣ	714	235	35	434	704	10
	ΦΘΙΩΤΙΔΑΣ	10.661	4.434	978	3.869	9.281	1.380
	ΦΩΚΙΔΑΣ	2.874	870	120	1.225	2.215	659
ΣΥΝΟΛΟ		1.465.557	577.845	116.552	506.030	1.200.427	265.130

Πίνακας XV

ΜΗΝΑΣ	Ε3 (Αναγγελίες Πρόσληψης από χειρόγραφες υποβολές)	Μερίδιο συμμετοχής αναγγελιών προσλήψεων από χειρόγραφες υποβολές στο σύνολο των αναγγελιών πρόσληψης μέσω χειρόγραφων υποβολών και Πληροφοριακού Συστήματος «ΕΡΓΑΝΗ»	ΣΥΝΟΛΟ Ε5+Ε6+Ε7 (Καταγγελίες και λήξεις συμβάσεων, αναγγελίες οικειοθελούς αποχώρησης, από χειρόγραφες υποβολές)	Μερίδιο συμμετοχής απολύσεων από χειρόγραφες υποβολές στο σύνολο των απολύσεων μέσω χειρόγραφων υποβολών και Πληροφοριακού Συστήματος «ΕΡΓΑΝΗ»	ΙΣΟΖΥΓΙΟ Ε3-(Ε5+Ε6+Ε7) Προσλήψεων – Απολύσεων μέσω χειρόγραφων υποβολών
2021					
Ιανουάριος	451	0,46%	1.277	1,33%	-826
Φεβρουάριος	521	0,53%	1.163	1,61%	-642
Μάρτιος	542	0,52%	883	1,03%	-341
Απρίλιος	592	0,47%	762	0,81%	-170
Μάιος	600	0,23%	636	0,39%	-36
Ιούνιος	706	0,23%	972	0,41%	-266
Ιούλιος	730	0,25%	1.144	0,43%	-414
Αύγουστος	541	0,30%	840	0,43%	-299

Στον **πίνακα XV** καταγράφονται οι ροές μισθωτής απασχόλησης ανά μήνα οι οποίες κατατέθηκαν **χειρόγραφα** (εκπρόθεσμες υποβολές – ειδικές κατηγορίες επιχειρήσεων) από 01.01.2021 έως και 31.08.2021 στις περιφερειακές υπηρεσίες του ΟΑΕΔ, καθώς επίσης και το μερίδιο συμμετοχής τους στο σύνολο των ροών που αντλούνται τόσο από το Πληροφοριακό Σύστημα «ΕΡΓΑΝΗ» όσο και από τις χειρόγραφες υποβολές.