



# Έρευνα Δήμου Θεσσαλονίκης



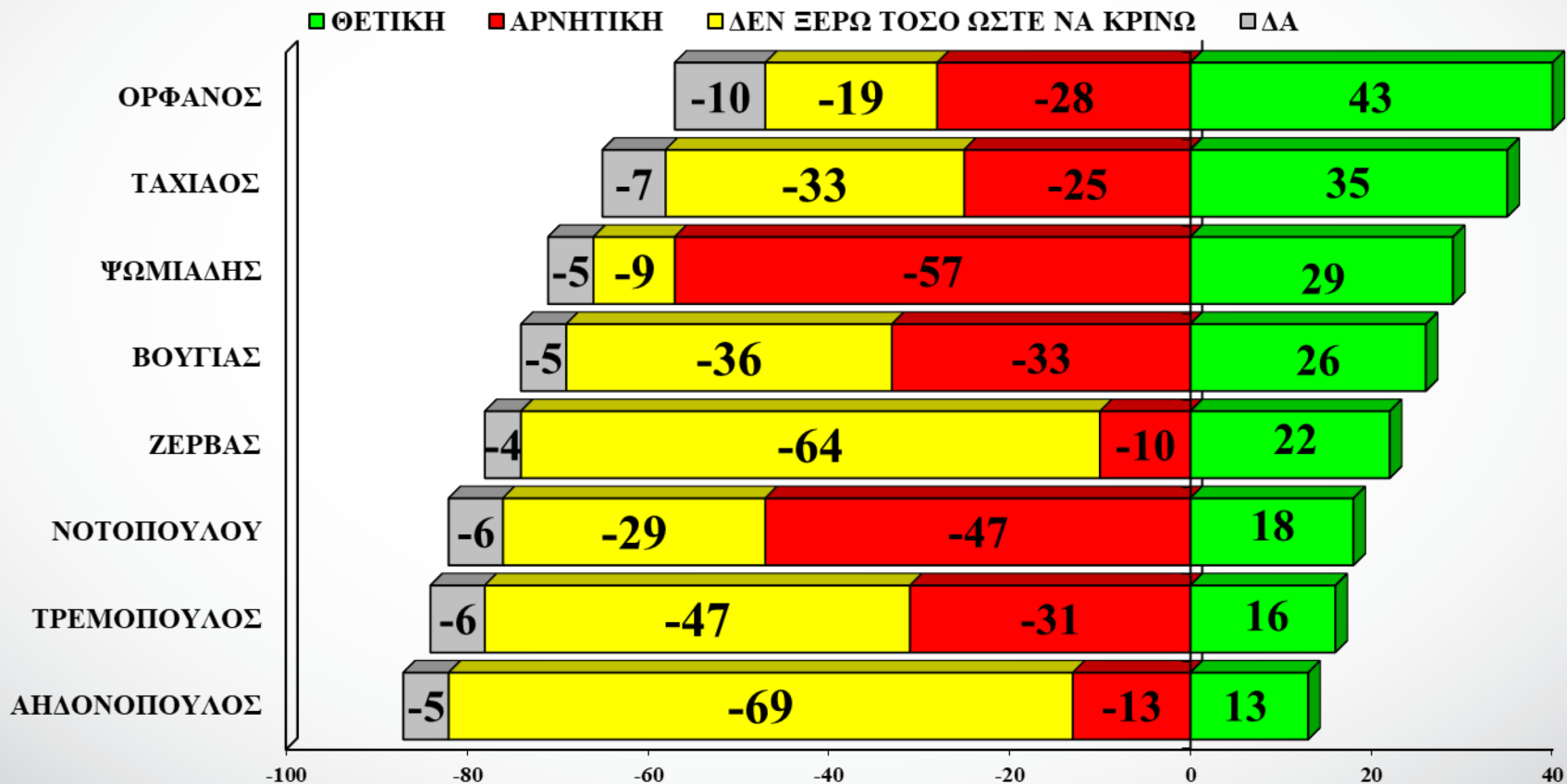
The pulse of society

# Η ΤΑΥΤΟΤΗΤΑ ΤΗΣ ΕΡΕΥΝΑΣ

<b>ΕΤΑΙΡΕΙΑ:</b>	<b>alco</b> ΜΕΛΟΣ ΣΕΔΕΑ - ΑΡ. ΜΗΤΡΩΟΥ Ε.Σ.Ρ. 12
<b>ΕΝΤΟΛΕΑΣ:</b>	NEWSIT
<b>ΤΥΠΟΣ:</b>	ΠΟΣΟΤΙΚΗ (ΤΗΛΕΦΩΝΙΚΕΣ ΣΥΝΕΝΤΕΥΞΕΙΣ ΧΩΡΙΣ ΧΡΗΣΗ ΚΑΛΠΗΣ)
<b>ΔΕΙΓΜΑ:</b>	800 ΑΤΟΜΑ, ΗΛΙΚΙΑΣ 17+ ΕΤΩΝ, ΨΗΦΟΦΟΡΟΙ ΔΗΜΟΥ ΘΕΣΣΑΛΟΝΙΚΗΣ
<b>ΔΕΙΓΜΑΤΟΛΗΨΙΑ:</b>	ΤΥΧΑΙΑ, ΣΤΡΩΜΑΤΟΠΟΙΗΜΕΝΗ
<b>ΣΤΑΘΜΙΣΕΙΣ:</b>	ΦΥΛΟ, ΗΛΙΚΙΑ, ΕΚΛΟΓΕΣ ΣΕΠ. 2015
<b>ΣΤΑΤΙΣΤΙΚΟ ΣΦΑΛΜΑ:</b>	+/-3,5% - ΔΙΑΣΤΗΜΑ ΒΕΒΑΙΟΤΗΤΑΣ 95%
<b>ΧΡΟΝΟΣ:</b>	4-10 ΑΠΡΙΛΙΟΥ 2019
Η ΕΡΕΥΝΑ ΠΡΑΓΜΑΤΟΠΟΙΗΘΗΚΕ ΜΕ ΒΑΣΗ ΤΟΥΣ ΚΩΔΙΚΕΣ ΔΕΟΝΤΟΛΟΓΙΑΣ ΤΗΣ ESOMAR ΚΑΙ ΕΠΑΓΓΕΛΜΑΤΙΚΗΣ ΠΡΑΚΤΙΚΗΣ ΤΟΥ ΣΕΔΕΑ	

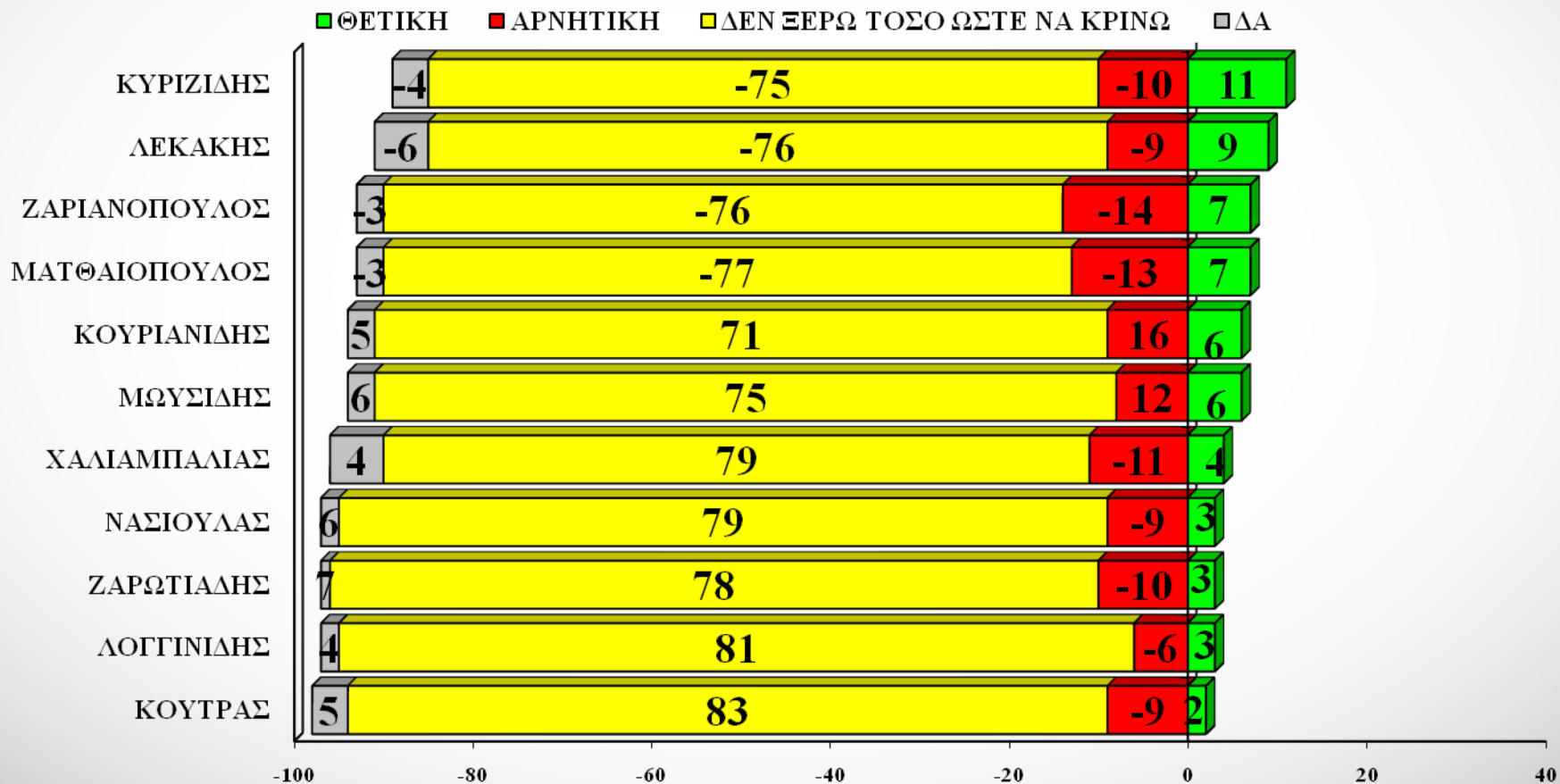
**Έχετε θετική ή αρνητική γνώμη για κάθε πρόσωπο που θα σας διαβάσω;  
Αν δεν γνωρίζετε κάποιο πρόσωπο τόσο ώστε να το κρίνετε, πείτε το.**

%



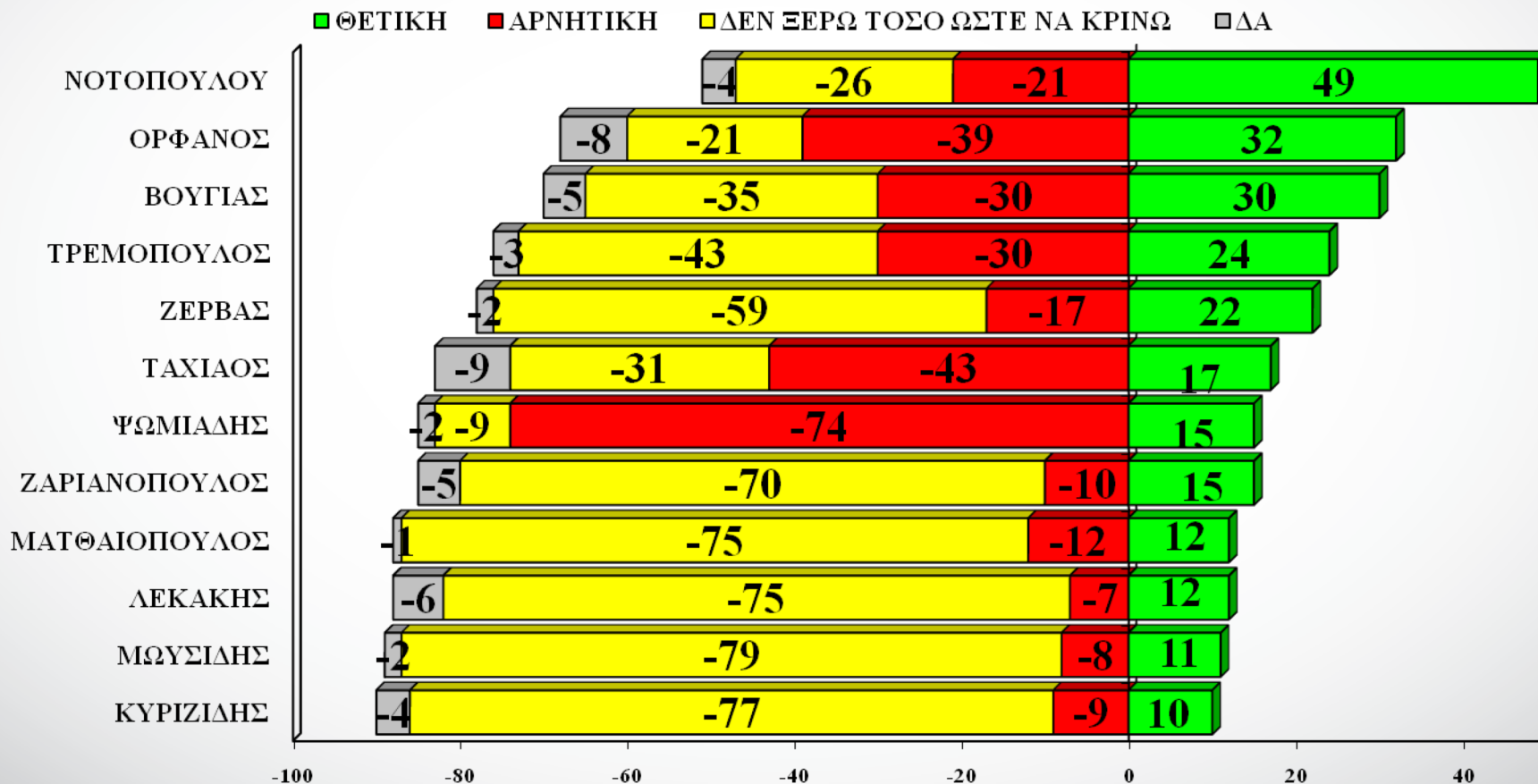
Έχετε θετική ή αρνητική γνώμη για κάθε πρόσωπο που θα σας διαβάσω;  
 Αν δεν γνωρίζετε κάποιο πρόσωπο τόσο ώστε να το κρίνετε, πείτε το.

%



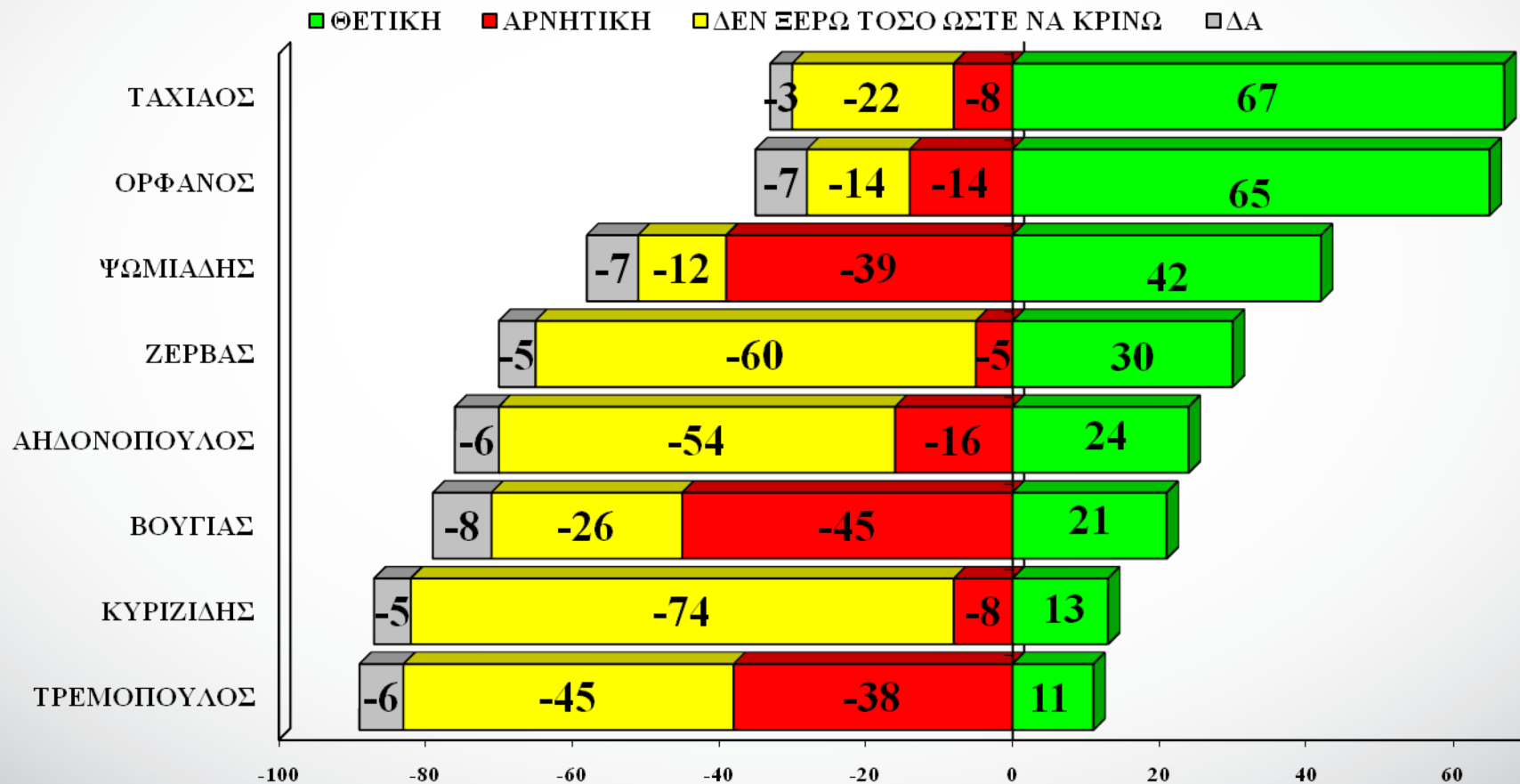
**Έχετε θετική ή αρνητική γνώμη για κάθε πρόσωπο που θα σας διαβάσω;  
 Αν δεν γνωρίζετε κάποιο πρόσωπο τόσο ώστε να το κρίνετε, πείτε το.  
 Ψηφοφόροι ΣΥΡΙΖΑ – υποψήφιοι με θετικές γνώμες πάνω από 10%**

%



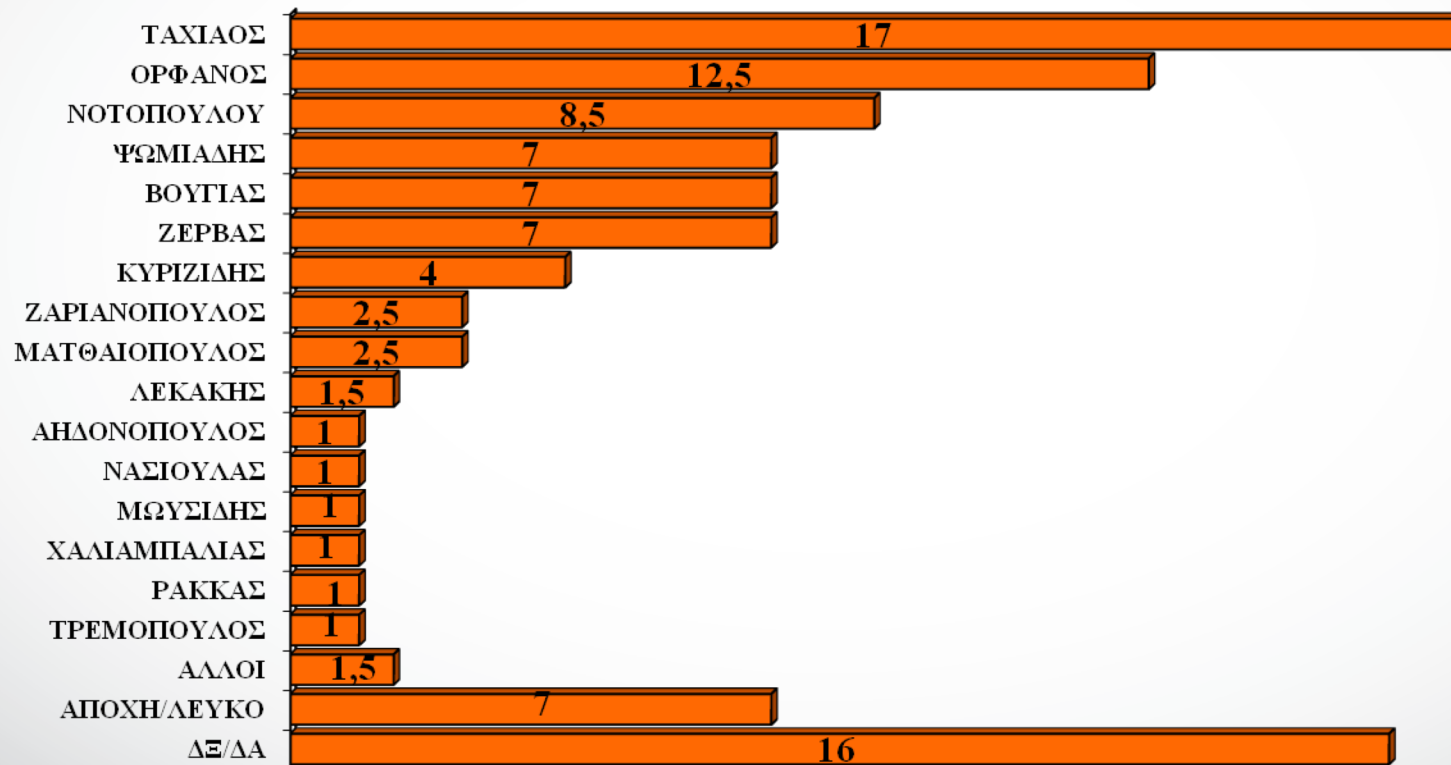
**Έχετε θετική ή αρνητική γνώμη για κάθε πρόσωπο που θα σας διαβάσω;  
Αν δεν γνωρίζετε κάποιο πρόσωπο τόσο ώστε να το κρίνετε, πείτε το.  
Ψηφοφόροι ΝΔ – υποψήφιοι με θετικές γνώμες πάνω από 10%**

%



# Ποιον θα ψηφίζατε για Δήμαρχο Θεσσαλονίκης αν είχαμε εκλογές την Κυριακή; Αυθόρμητες απαντήσεις

%



# Ποιον / ποιαν θα ψηφίζατε για Δήμαρχο Θεσσαλονίκης αν είχαμε εκλογές την Κυριακή;

%

ΨΗΦΟΣ ΤΟ 2015	ΣΥΡ	ΝΔ	ΑΠΟΧΗ
ΤΑΧΙΑΟΣ	4	49	6
ΟΡΦΑΝΟΣ	7	19	6
ΝΟΤΟΠΟΥΛΟΥ	31	0,5	-
ΨΩΜΙΑΔΗΣ	4	7	5
ΒΟΥΓΙΑΣ	8	1,5	5
ΖΕΡΒΑΣ	6	9	4
ΚΥΡΙΖΙΔΗΣ	2	4	-
ΑΛΛΟΙ	10	2,5	19
ΑΠΟΧΗ/ΛΕΥΚΟ	8	0,5	16
ΔΕΝ ΞΕΡΩ/ΔΕΝ ΑΠΑΝΤΩ	20	7	39

Εμφανίζονται κόμματα / επιλογές με βάση μεγαλύτερη των 50 ατόμων