



Πολιτικό Βαρόμετρο 2018  
ΚΕΝΤΡΙΚΗ ΜΑΚΕΔΟΝΙΑ

Ιούλιος 2018

• <b>Τύπος έρευνας</b>	Ποσοτική τηλεφωνική έρευνα με τη χρήση δομημένου ερωτηματολογίου και την υποστήριξη Η/Υ
• <b>Περιοχή έρευνας</b>	Περιφέρεια Κεντρικής Μακεδονίας,
• <b>Μέθοδος δειγματοληψίας</b>	Στρωματοποιημένη δειγματοληψία ανά Νομό
• <b>Μέγεθος δείγματος</b>	1.203 άτομα, άνδρες και γυναίκες άνω των 17 ετών, ψηφοφόροι της Περιφέρειας Κεντρικής Μακεδονίας
• <b>Χρονική διάρκεια δειγματοληψίας</b>	6 – 11 Ιουλίου 2018
• <b>Μέγιστο στατιστικό σφάλμα</b>	2.3%

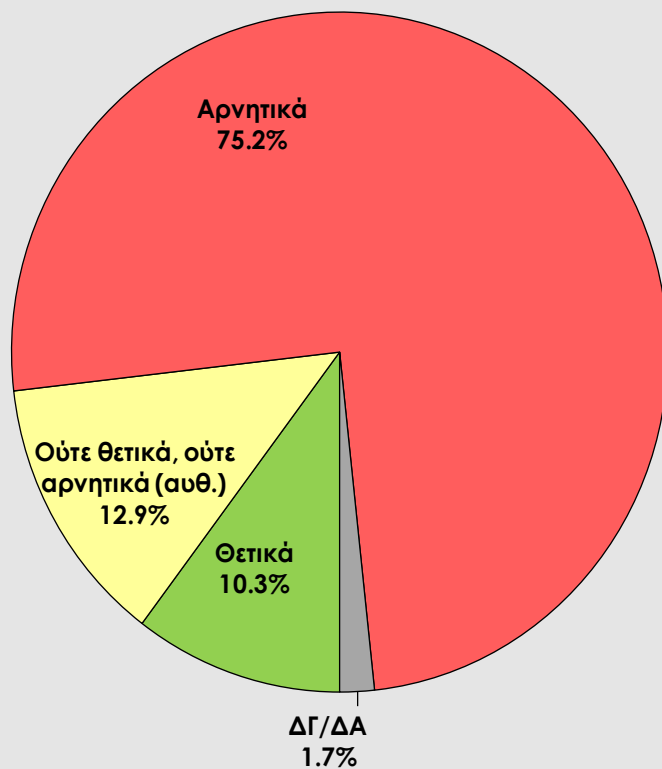


# Πολιτικό Βαρόμετρο

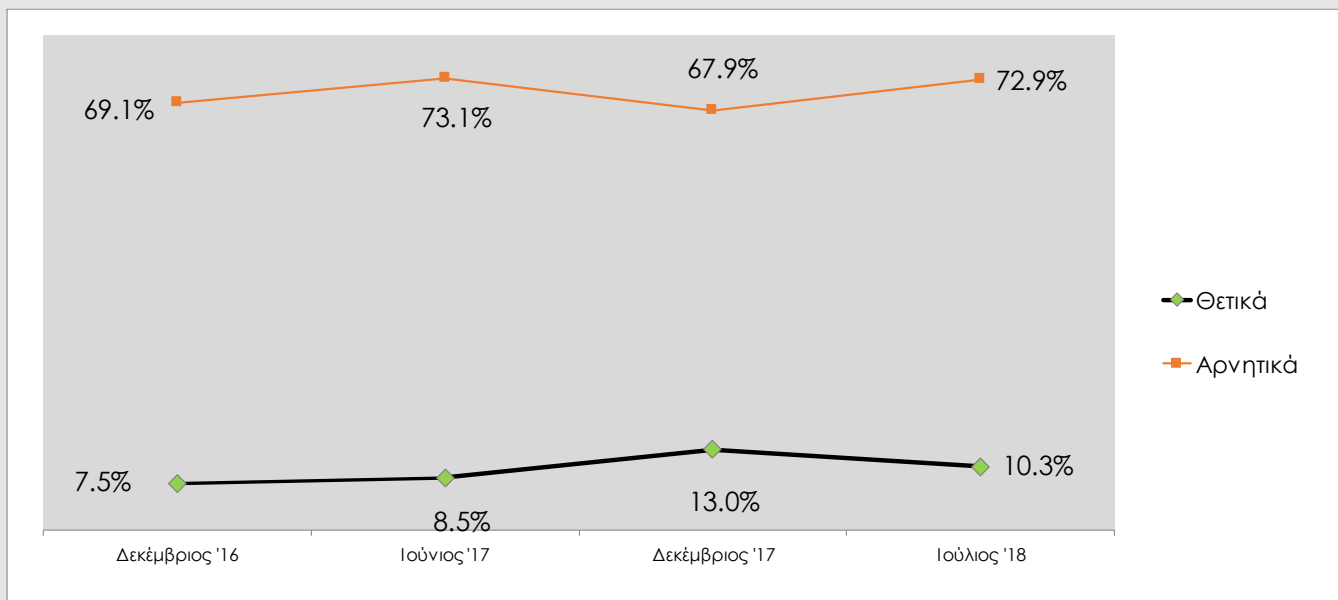
2018 ΙΟΥΛΙΟΣ – ΚΕΝΤΡΙΚΗ ΜΑΚΕΔΟΝΙΑ

**ΤΟ ΓΕΝΙΚΟ ΚΛΙΜΑ**

Πώς αξιολογείτε το **μέχρι σήμερα έργο της κυβέρνησης**  
σε σχέση με την περιοχή σας;





## Πώς αξιολογείτε το **μέχρι σήμερα έργο της κυβέρνησης** σε σχέση με την περιοχή σας; **Συγκριτική παράθεση 2016 – 2017 - 2018**



Πώς αξιολογείτε το **μέχρι σήμερα έργο της κυβέρνησης**  
σε σχέση με την περιοχή σας;

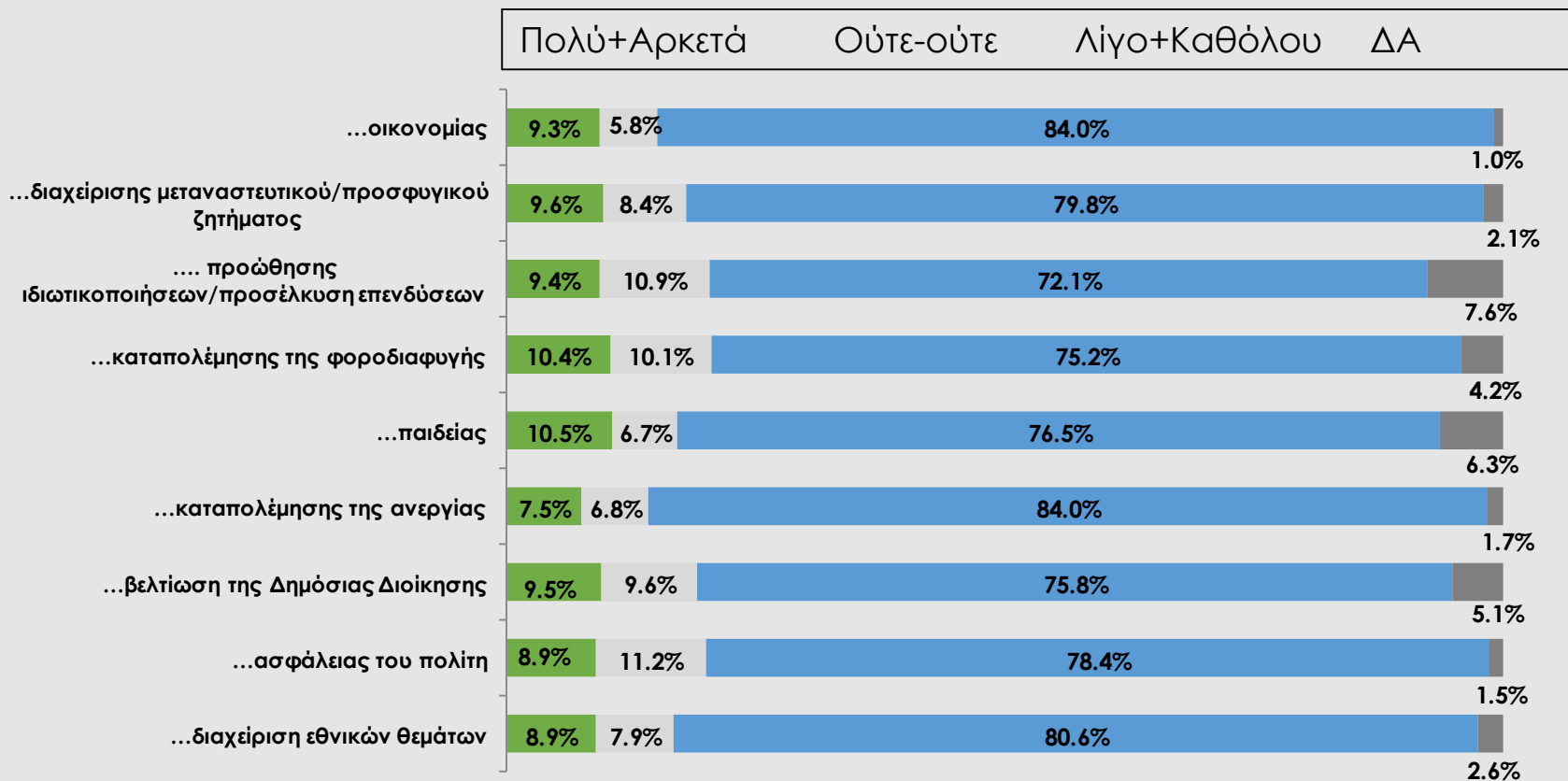
Ανάλυση ως προς την προηγούμενη ψήφο

	ΣΥΝΟΛΟ	ΨΗΦΟΣ ΒΟΥΛΕΥΤΙΚΕΣ ΕΚΛΟΓΕΣ 2015			
		 ΣΥΡΙΖΑ	 ΝΔ	ΛΟΙΠΑ ΚΟΜΜΑΤΑ	ΆΛΛΟ*
Θετικά	<b>10.3%</b>	17.5%	7.8%	8.3%	6.9%
Ούτε-ούτε (αυθ.)	<b>12.9%</b>	16.4%	8.2%	9.1%	17.3%
Αρνητικά	<b>75.2%</b>	65.1%	84.1%	80.7%	72.3%
ΔΓ/ΔΑ	<b>1.7%</b>	1.1%	0.0%	2.0%	3.5%

\*Άκυρο/Λευκό/Δεν Ψήφισα/ΔΓ/ΔΑ

Πόσο **ικανοποιημένος/η** είσαστε από την **ασκούμενη κυβερνητική πολιτική** στα ζητήματα ...;

**ΣΥΓΚΕΝΤΡΩΤΙΚΗ ΠΑΡΟΥΣΙΑΣΗ**

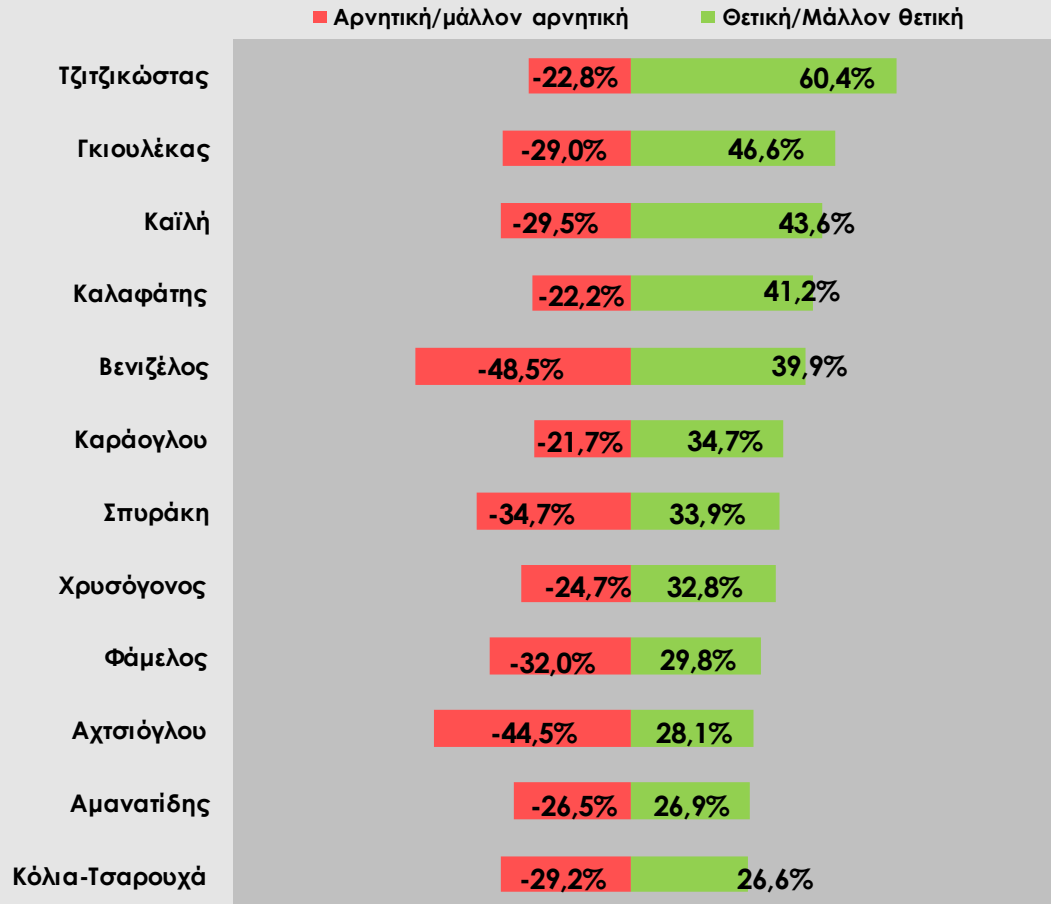


## **A. ΑΞΙΟΛΟΓΗΣΕΙΣ ΠΡΟΣΩΠΩΝ**



Ποια είναι η **γνώμη** σας για τα παρακάτω **πολιτικά πρόσωπα**;

**ΣΥΓΚΕΝΤΡΩΤΙΚΗ ΠΑΡΟΥΣΙΑΣΗ**



Ποια είναι η **γνώμη** σας για τα παρακάτω **πρόσωπα**;

**ΣΥΓΚΕΝΤΡΩΤΙΚΗ ΠΑΡΟΥΣΙΑΣΗ**

■ Αρνητική/μάλλον αρνητική    ■ Θετική/Μάλλον θετική

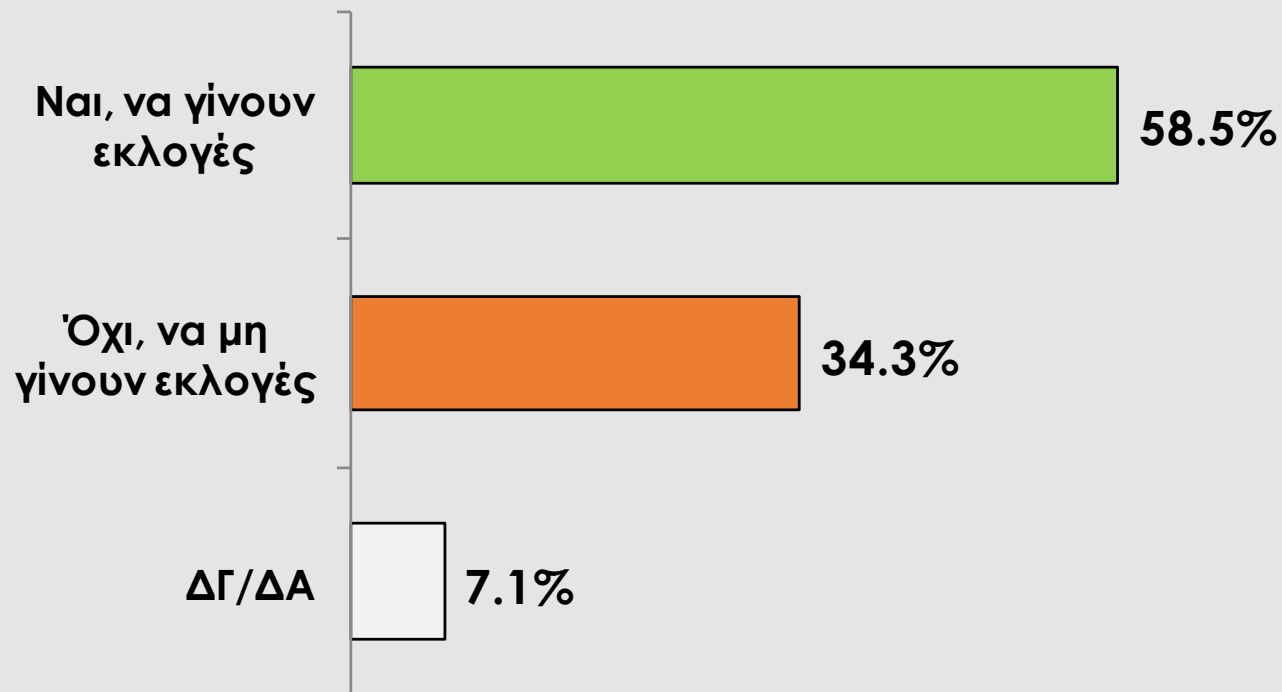


# Πολιτικό Βαρόμετρο

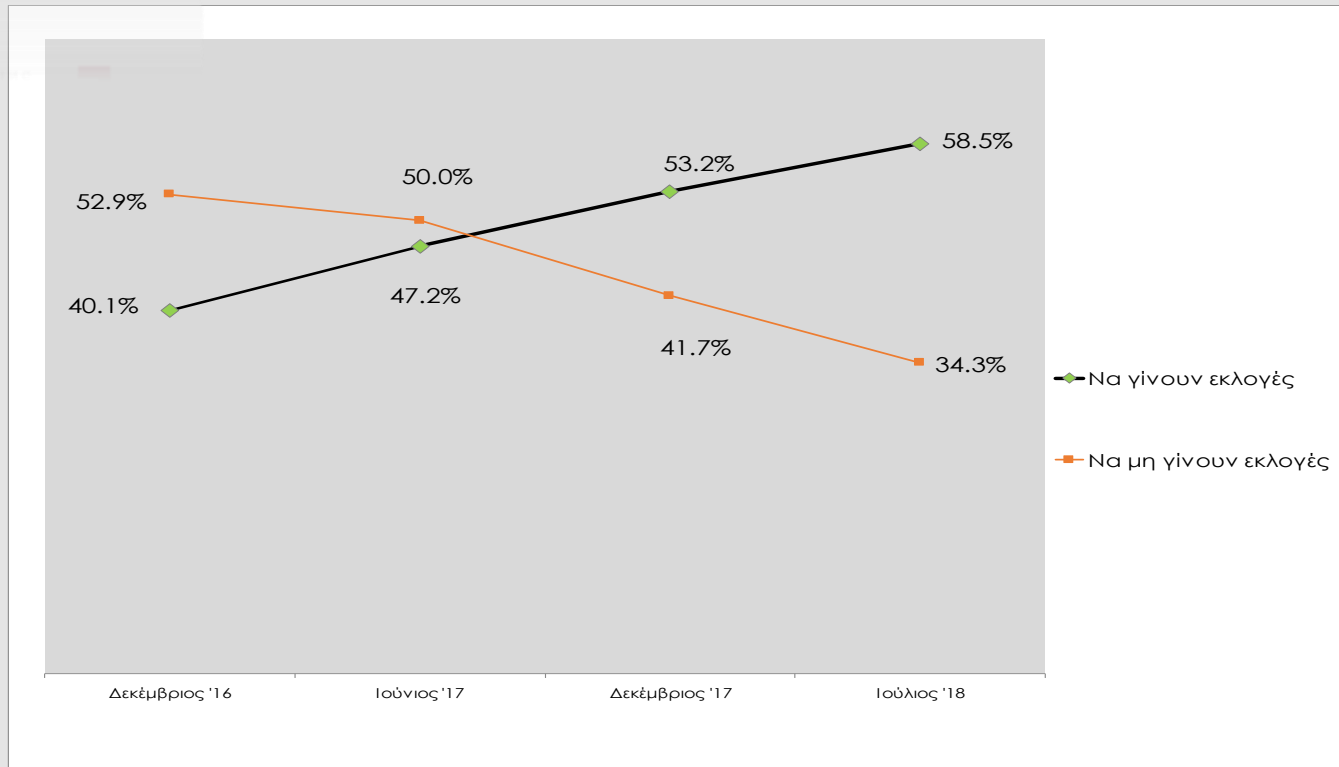
2018

**ΖΗΤΗΜΑΤΑ ΠΟΥ ΑΦΟΡΟΥΝ ΤΗΝ ΠΟΛΙΤΙΚΗ ΖΩΗ ΣΤΗ ΧΩΡΑ**

Με βάση τη γενικότερη οικονομική και πολιτική κατάσταση της χώρας  
**θα θέλατε να γίνουν εθνικές εκλογές μέσα στο επόμενο εξάμηνο;**





Με βάση τη γενικότερη οικονομική και πολιτική κατάσταση της χώρας  
**θα θέλατε να γίνουν εθνικές εκλογές μέσα στο επόμενο εξάμηνο;**  
Συγκριτική παράθεση 2016 - 2017



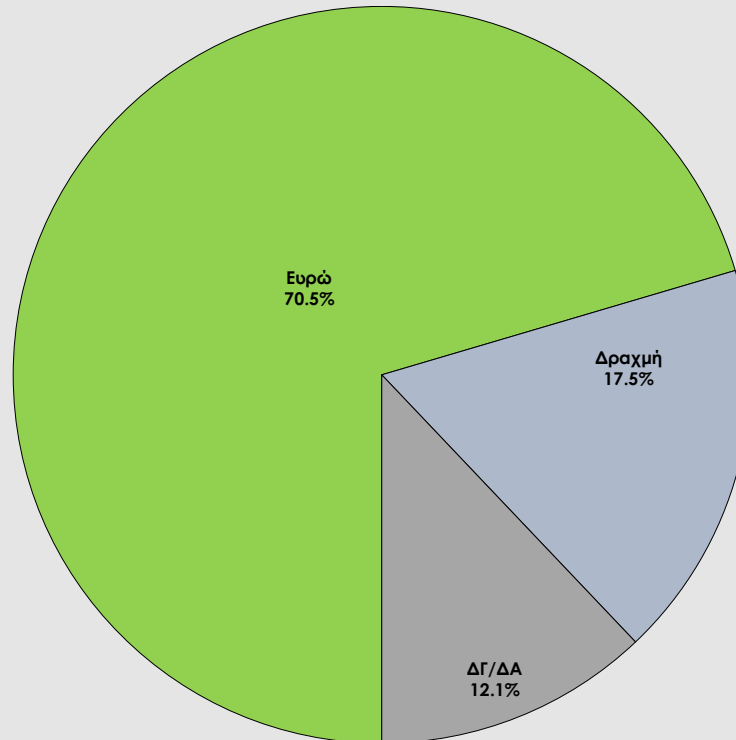
Με βάση τη γενικότερη οικονομική και πολιτική κατάσταση της χώρας  
**θα θέλατε να γίνουν εθνικές εκλογές μέσα στο επόμενο εξάμηνο;**

Ανάλυση ως προς την προηγούμενη ψήφο

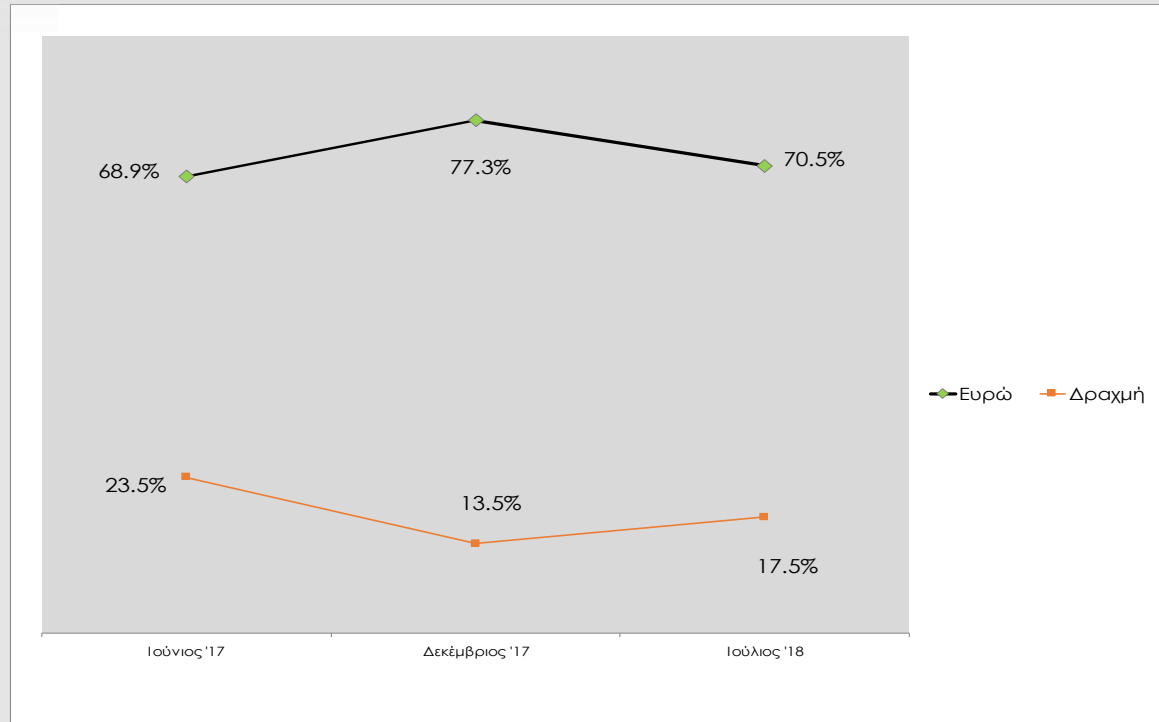
		ΨΗΦΟΣ ΒΟΥΛΕΥΤΙΚΕΣ ΕΚΛΟΓΕΣ 2015			
				ΛΟΙΠΑ ΚΟΜΜΑΤΑ	ΆΛΛΟ*
	ΣΥΝΟΛΟ				
Ναι, να γίνουν εκλογές	<b>58.5%</b>	37.8%	69.4%	67.3%	61.7%
Όχι, να μη γίνουν εκλογές	<b>34.3%</b>	57.8%	29.0%	27.2%	21.5%
ΔΓ/ΔΑ	<b>7.1%</b>	4.4%	1.6%	5.5%	16.9%

\*Άκυρο/Λευκό/Δεν Ψήφισα/ΔΓ/ΔΑ

Εσείς ποιο νόμισμα πιστεύετε πως εγγυάται καλύτερη προοπτική για τη χώρα,  
**το Ευρώ ή η δραχμή;**



Εσείς ποιο νόμισμα πιστεύετε πως εγγυάται  
καλύτερη προοπτική για τη χώρα, **το Ευρώ ή η δραχμή;**  
Συγκριτική παράθεση 2016 – 2017 - 2018



\*Συνδρομητική έρευνα της εταιρείας **to the point, EGNATIA POINT OF VIEW, Ιούνιος 2017**



\*\*Συνδρομητική έρευνα της εταιρείας **to the point, EGNATIA POINT OF VIEW, Δεκέμβριος 2017**

\*\*\*Συνδρομητική έρευνα της εταιρείας **to the point, EGNATIA POINT OF VIEW, Ιούλιος 2018**



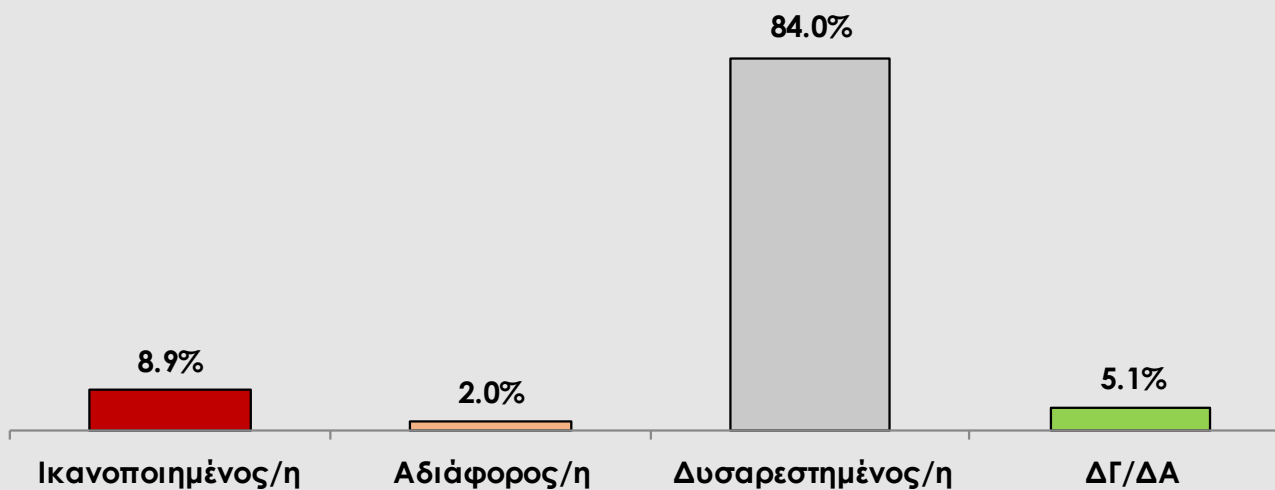
Εσείς ποιο νόμισμα πιστεύετε πως εγγυάται καλύτερη προοπτική για τη χώρα,  
**το Ευρώ ή η δραχμή;**

Ανάλυση ως προς την προηγούμενη ψήφο

		ΨΗΦΟΣ ΒΟΥΛΕΥΤΙΚΕΣ ΕΚΛΟΓΕΣ 2015			
	ΣΥΝΟΛΟ	 ΣΥΡΙΖΑ	 ΝΔ	ΛΟΙΠΑ ΚΟΜΜΑΤΑ	ΆΛΛΟ*
Ευρώ	<b>70.5%</b>	83.3%	73.1%	62.0%	62.8%
Δραχμή	<b>17.5%</b>	11.3%	18.4%	23.5%	17.2%
ΔΓ/ΔΑ	<b>12.1%</b>	5.5%	8.6%	14.5%	19.9%



\*Άκυρο/Λευκό/Δεν Ψήφισα/ΔΓ/ΔΑ

Είστε ικανοποιημένος/η /η δυσαρεστημένος/η από τη **συμφωνία** που υπέγραψε η **ελληνική** Κυβέρνηση με την Κυβέρνηση των **Σκοπίων**;



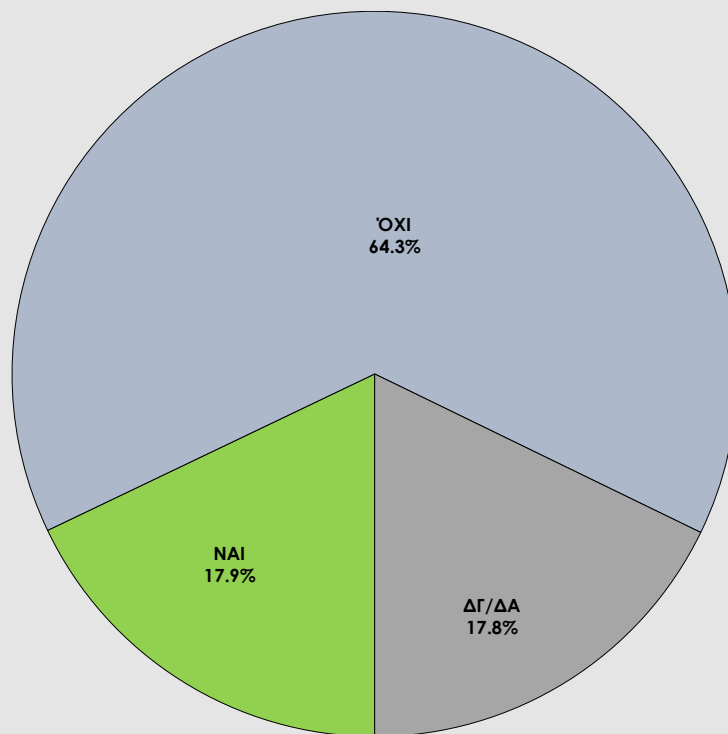
Είστε ικανοποιημένος/η /η δυσαρεστημένος/η από τη **συμφωνία** που υπέγραψε η **ελληνική** Κυβέρνηση με την Κυβέρνηση των **Σκοπίων**;

Ανάλυση ως προς την προηγούμενη ψήφο

		ΨΗΦΟΣ ΒΟΥΛΕΥΤΙΚΕΣ ΕΚΛΟΓΕΣ 2015			
				ΛΟΙΠΑ ΚΟΜΜΑΤΑ	ΆΛΛΟ*
	ΣΥΝΟΛΟ				
Ικανοποιημένος/η	<b>8.9%</b>	18.5%	5.3%	3.1%	7.7%
Αδιάφορος/η	<b>2.0%</b>	3.3%	0.8%	2.0%	1.9%
Δυσανεστημένος/η	<b>84.0%</b>	73.1%	92.3%	92.5%	79.2%
ΔΓ/ΔΑ	<b>5.1%</b>	5.1%	1.6%	2.4%	11.2%



\*Άκυρο/Λευκό/Δεν Ψήφισα/ΔΓ/ΔΑ

Στο θέμα της **συμφωνίας** με τα **Σκόπια** θεωρείτε ότι η **πολιτική της ΝΔ** κινείται στη σωστή κατεύθυνση;



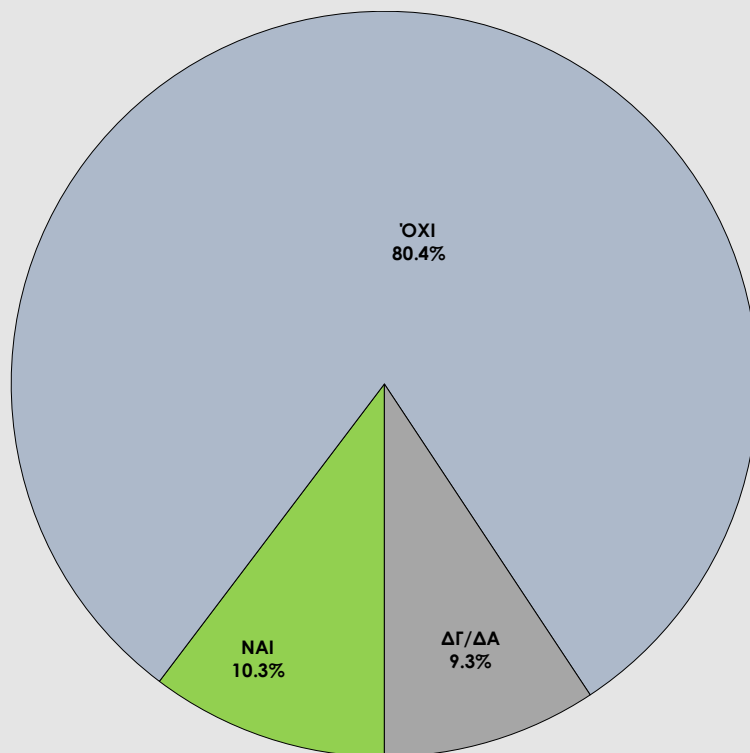
Στο θέμα της **συμφωνίας** με τα **Σκόπια** θεωρείτε ότι η **πολιτική της ΝΔ** κινείται στη σωστή κατεύθυνση;

Ανάλυση ως προς την προηγούμενη ψήφο

	ΣΥΝΟΛΟ	ΨΗΦΟΣ ΒΟΥΛΕΥΤΙΚΕΣ ΕΚΛΟΓΕΣ 2015			
		 ΣΥΡΙΖΑ	 ΝΔ	ΛΟΙΠΑ ΚΟΜΜΑΤΑ	ΆΛΛΟ*
ΝΑΙ	<b>17.9%</b>	7.3%	28.0%	22.4%	15.0%
ΌΧΙ	<b>64.3%</b>	80.4%	54.1%	61.4%	60.0%
ΔΓ/ΔΑ	<b>17.8%</b>	12.4%	17.9%	16.1%	25.0%



\*Άκυρο/Λευκό/Δεν Ψήφισα/ΔΓ/ΔΑ

Στο θέμα της **συμφωνίας** με τα **Σκόπια** ο **ΣΥΡΙΖΑ** και οι **ΑΝΕΛ** έχουν διαφορετική άποψη (θετική/αρνητική αντίστοιχα). Θεωρείτε πώς είναι **σωστό** να συνεχίσουν να **κυβερνούν** μαζί;



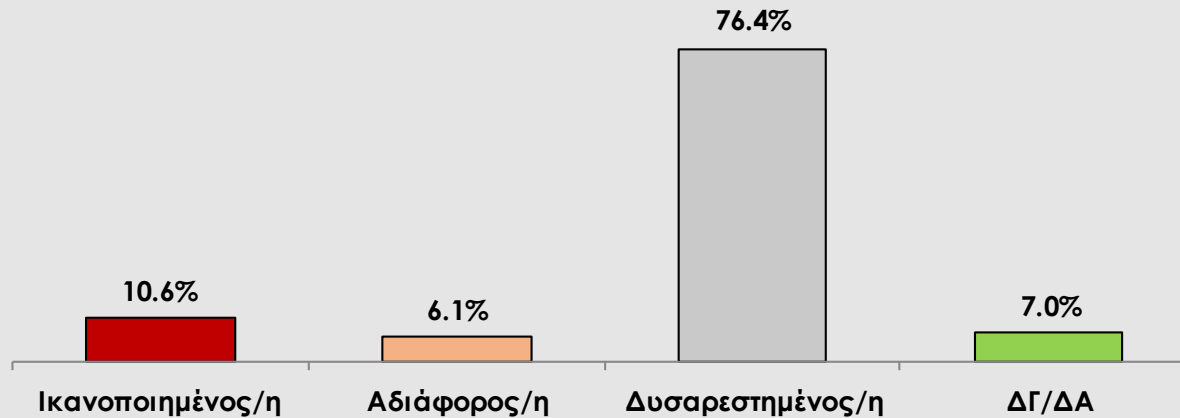
Στο θέμα της **συμφωνίας** με τα **Σκόπια** ο **ΣΥΡΙΖΑ** και οι **ΑΝΕΛ** έχουν διαφορετική άποψη (θετική/αρνητική αντίστοιχα). Θεωρείτε πώς είναι **σωστό** να συνεχίσουν να **κυβερνούν** μαζί;

Ανάλυση ως προς την προηγούμενη ψήφο

	ΣΥΝΟΛΟ	ΨΗΦΟΣ ΒΟΥΛΕΥΤΙΚΕΣ ΕΚΛΟΓΕΣ 2015			
		 ΣΥΡΙΖΑ	 ΑΝΕΛ	ΛΟΙΠΑ ΚΟΜΜΑΤΑ	ΆΛΛΟ*
ΝΑΙ	<b>10.3%</b>	21.2%	4.5%	5.9%	8.8%
ΌΧΙ	<b>80.4%</b>	74.1%	92.2%	83.9%	72.4%
ΔΓ/ΔΑ	<b>9.3%</b>	4.7%	3.3%	10.2%	18.8%

\*Άκυρο/Λευκό/Δεν Ψήφισα/ΔΓ/ΔΑ



Είστε ικανοποιημένος/η ή δυσαρεστημένος/η από την πρόσφατη συμφωνία στο Eurogroup με τις διευθετήσεις για το χρέος και τις οικονομικές δεσμεύσεις της χώρας για τα επόμενα χρόνια;





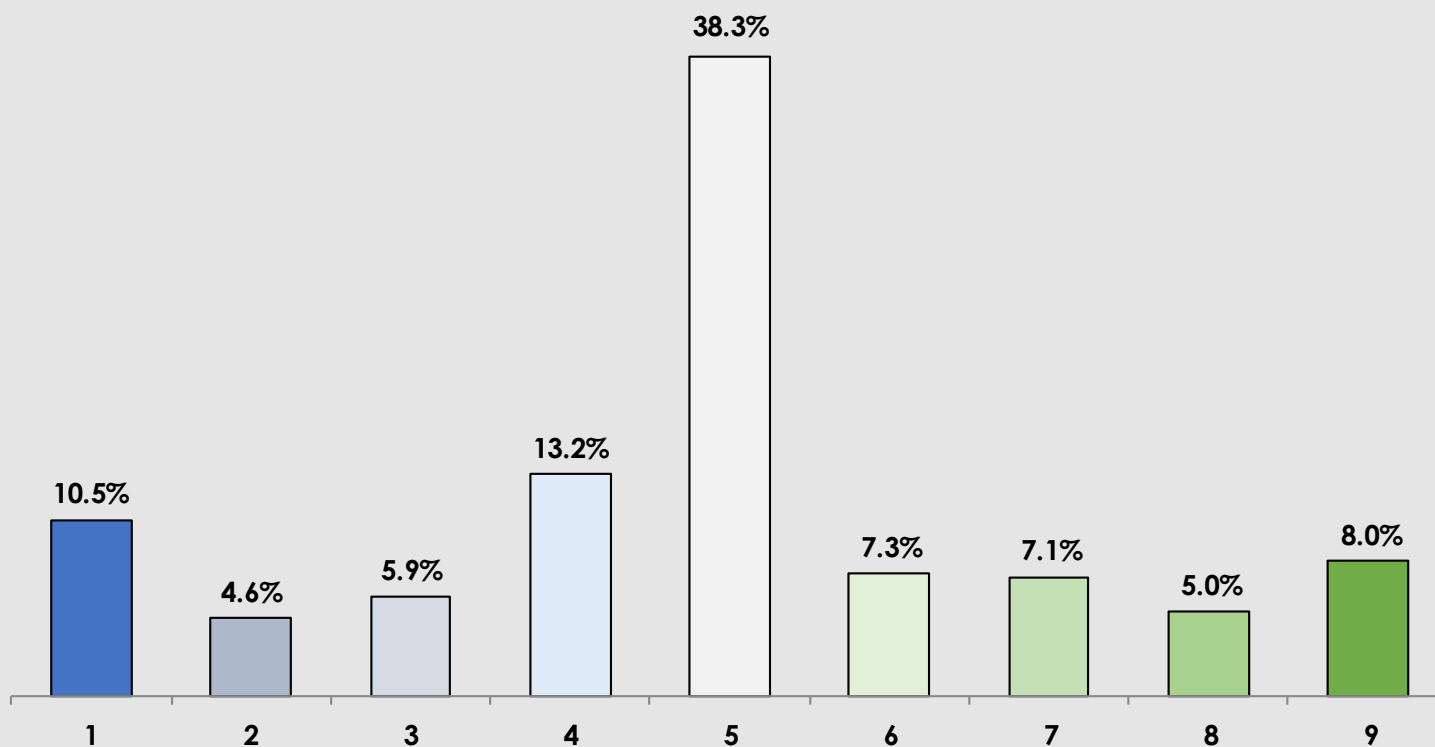
Είστε ικανοποιημένος/η ή δυσαρεστημένος/η από την πρόσφατη **συμφωνία στο Eurogroup** με τις **διευθετήσεις** για το χρέος και τις οικονομικές **δεσμεύσεις** της χώρας για τα επόμενα χρόνια;

Ανάλυση ως προς την προηγούμενη ψήφο

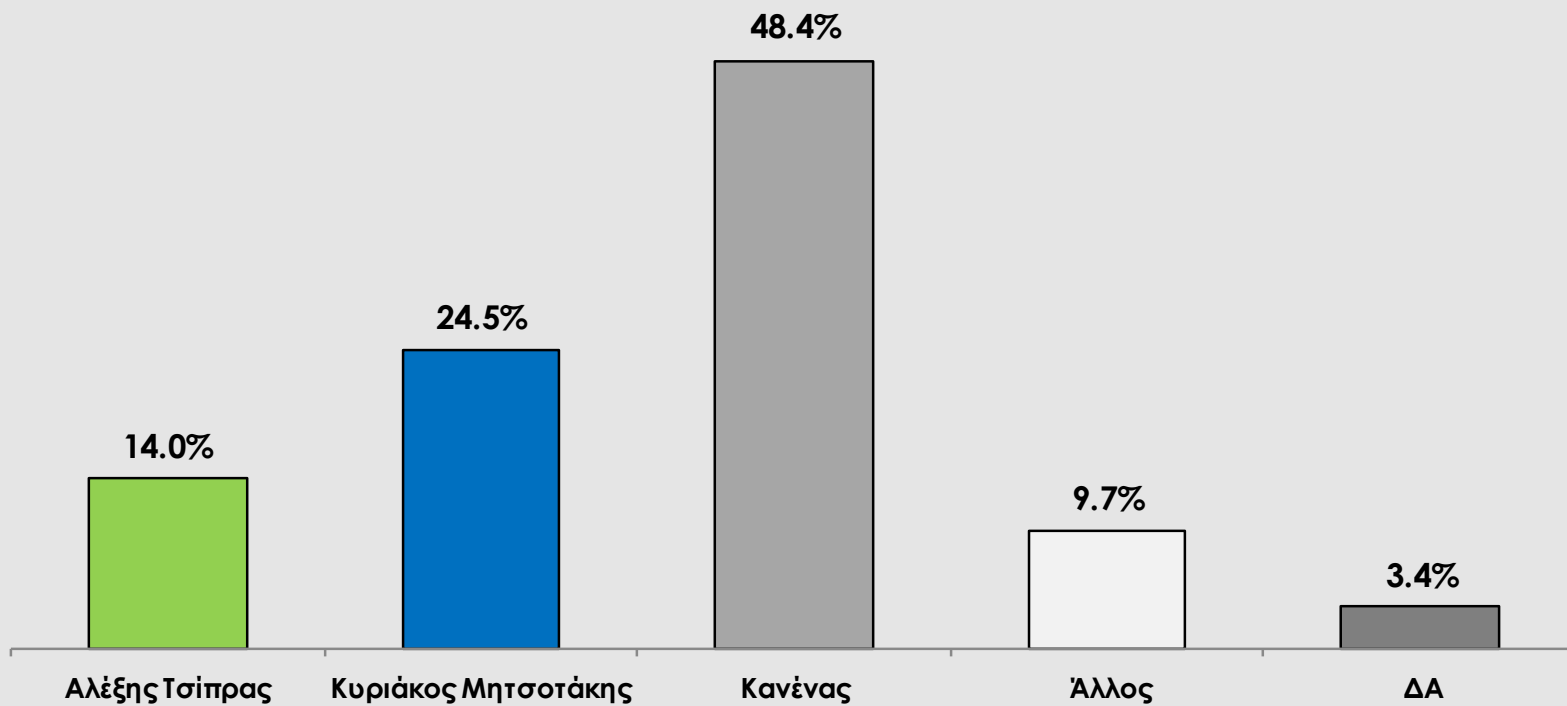
		ΨΗΦΟΣ ΒΟΥΛΕΥΤΙΚΕΣ ΕΚΛΟΓΕΣ 2015			
	ΣΥΝΟΛΟ			ΛΟΙΠΑ ΚΟΜΜΑΤΑ	ΆΛΛΟ*
Ικανοποιημένος/η	<b>10.6%</b>	18.9%	4.1%	8.3%	10.0%
Αδιάφορος/η	<b>6.1%</b>	3.3%	4.1%	10.2%	6.9%
Δυσανεστημένος/η	<b>76.4%</b>	72.4%	87.7%	76.4%	70.4%
ΔΓ/ΔΑ	<b>7.0%</b>	5.5%	4.1%	5.1%	12.7%

\*Άκυρο/Λευκό/Δεν Ψήφισα/ΔΓ/ΔΑ

Παρακαλώ δηλώστε τον προσανατολισμό σας στην παρακάτω κλίμακα από 1 έως 9 από τα Δεξιά (1)στα Αριστερά (9)





Ποιον θεωρείτε καταλληλότερο για πρωθυπουργό της χώρας;



## Ποιον θεωρείτε καταλληλότερο για πρωθυπουργό της χώρας;

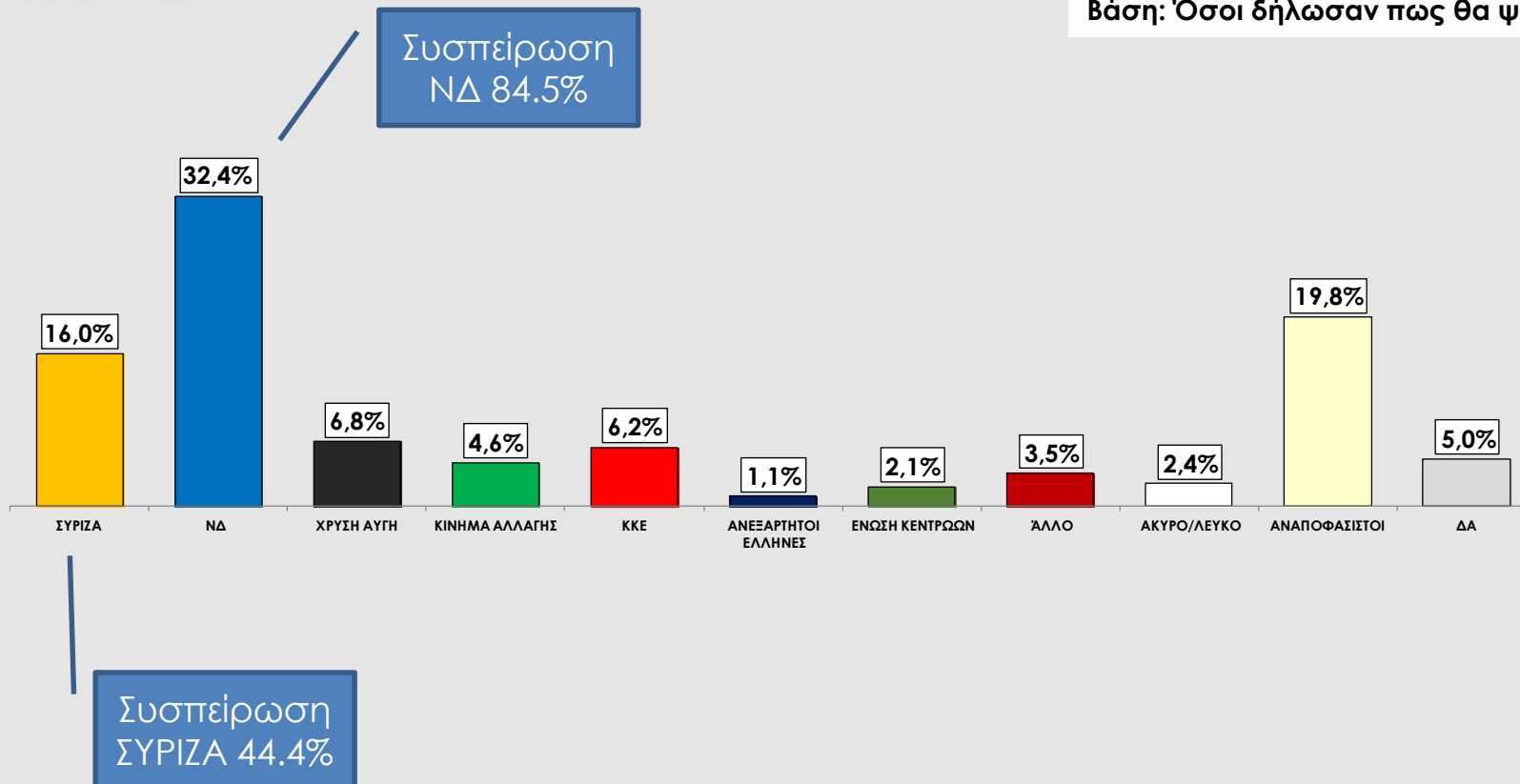
Ανάλυση ως προς την προηγούμενη ψήφο

		ΨΗΦΟΣ ΒΟΥΛΕΥΤΙΚΕΣ ΕΚΛΟΓΕΣ 2015			
	ΣΥΝΟΛΟ	 ΣΥΡΙΖΑ	 ΝΔ	ΛΟΙΠΑ ΚΟΜΜΑΤΑ	ΆΛΛΟ*
Αλέξης Τσίπρας	<b>14.0%</b>	42.9%	1.6%	2.7%	6.1%
Κυριάκος Μητσοτάκης	<b>24.5%</b>	8.7%	66.8%	14.1%	11.9%
Κανένας	<b>48.4%</b>	44.7%	23.8%	59.6%	64.4%
Άλλος	<b>9.7%</b>	2.9%	4.9%	22.4%	8.8%
ΔΑ	<b>3.4%</b>	0.7%	2.9%	1.2%	8.8%

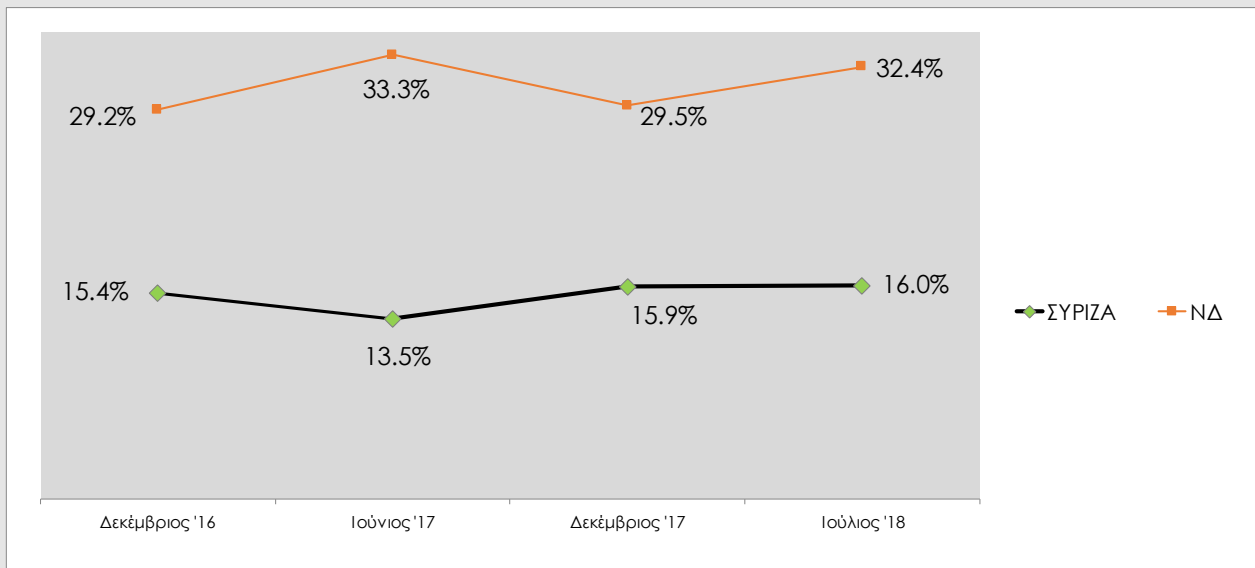
\*Άκυρο/Λευκό/Δεν Ψήφισα/ΔΓ/ΔΑ

Εάν είχαμε την ερχόμενη Κυριακή Βουλευτικές εκλογές,  
εσείς ποιο κόμμα θα επιλέγατε να ψηφίσετε;

Βάση: Όσοι δήλωσαν πως θα ψηφίσουν



Εάν είχαμε την ερχόμενη Κυριακή Βουλευτικές εκλογές,  
εσείς ποιο κόμμα θα επιλέγατε να ψηφίσετε;  
Συγκριτική παράθεση 2016 – 2017 - 2018



# Πολιτικό Βαρόμετρο

2018

## Δημογραφικά Στοιχεία

## Κοινωνικοδημογραφικό προφίλ


Φύλο



Ηλικία







# EGNATIA POINT OF VIEW

ΠΟΛΙΤΙΚΟ // ΚΟΙΝΩΝΙΚΟ // ΟΙΚΟΝΟΜΙΚΟ  
MONITORING



MONITORING